

H. AYUNTAMIENTO DE SUCILA, YUCATAN



RECEPCIÓN DE INFORMES
DE LA CUENTA PÚBLICA
Y CORRESPONDENCIA

ASUNTO: Se entrega Informe del CONSOLIDADO del Ejercicio 2022

SUCILA, YUCATAN A 02 DE Febrero DEL 2023

AUDITORIA SUPERIOR DEL ESTADO DE YUCATÁN
C.P.C. Mario Can Marin.
Auditor Superior del Estado de Yucatán.

De conformidad con lo dispuesto en el artículo 176 de la Ley del Presupuesto y Contabilidad Gubernamental del Estado de Yucatán, según decreto numero 364 publicado en el Diario Oficial del estado el 31 de Diciembre de 2010, hago entrega de EL INFORME CONSOLIDADO del Ejercicio de los Recursos Públicos del H. Ayuntamiento a nuestro cargo correspondiente a los meses de ENERO A DICIEMBRE 2022, el cual consta de los siguientes documentos.

INFORMACIÓN CONTABLE:

- Estado de Actividades al 31 de Diciembre de 2022
- Estado de Situación Financiera al 31 de Diciembre de 2022
- Estado de Variaciones en la Hacienda Pública al 31 de Diciembre de 2022
- Estado de Cambios en la Situación Financiera al 31 de Diciembre de 2022
- Estado de Flujos de Efectivo al 31 de Diciembre de 2022
- Informe sobre Pasivos Contingentes al 31 de Diciembre de 2022
- Notas a los Estados Financieros al 31 de Diciembre de 2022
- Reporte Analítico del Activo del 1 de Enero al 31 de Diciembre de 2022
- Reporte Analítico de la Deuda Pública y Otros Pasivos al 31 de Diciembre de 2022

INFORMACIÓN PRESUPUESTARIA:

- Estado Analítico de Ingresos al 31 de Diciembre de 2022
- Estado del Ejercicio del Presupuesto de Egresos Clasificación Administrativa al 31 de Diciembre de 2022
- Estado del Ejercicio del Presupuesto de Egresos Clasificación del Objeto del Gasto (Capítulo y Concepto) al 31 de Diciembre de 2022
- Estado del Ejercicio del Presupuesto de Egresos Clasificación Económica (Por Tipo de Gasto) al 31 de Diciembre de 2022
- Estado del Ejercicio del Presupuesto de Egresos Clasificación Funcional (Finalidad y Función) al 31 de Diciembre de 2022
- Endeudamiento Neto al 31 de Diciembre de 2022
- Intereses de la Deuda al 31 de Diciembre de 2022
- Indicadores de la Postura Fiscal al 31 de Diciembre de 2022

INFORMACIÓN PROGRAMÁTICA

- Gasto por Categoría Programática al 31 de Diciembre de 2022
- Indicadores de Resultados al 31 de Diciembre de 2022
- Programas y Proyectos de Inversión al 31 de Diciembre de 2022

INFORMACIÓN ADICIONAL

- Cédula de Prestaciones y Deduciones
- Cedula de integración de activos fijos a corte del 31 de diciembre 2022.
- Relación de bienes inmuebles a corte del 31 de diciembre 2022
- Información del Rubro de Nómina del Personal al 31 de Diciembre de 2022
- Relación de cuentas bancarias productivas al 31 de diciembre 2022.
- Relación De Esquemas Bursátiles Y De Coberturas Financieras al 31 de diciembre 2022



- En total _____ Hojas foliadas.

ATENTAMENTE

PRESIDENTA MUNICIPAL

C. GABRIELA DE JESUS POOL CAMELO



SECRETARIO MUNICIPAL

C. JUANITA PENICHO OSORIO



SINDICO MUNICIPAL

C. EDGAR LORIA NOVELO



TESORERO MUNICIPAL

C. JOSUE MANUEL CANUL
CAMELO



H. AYUNTAMIENTO DE SUCILA, YUCATAN

ASUNTO: Se entrega Informe del **CONSOLIDADO**
del Ejercicio 2022

SUCILA, YUCATAN A 02 DE Febrero DEL 2023

AUDITORIA SUPERIOR DEL ESTADO DE YUCATÁN
C.P.C. Mario Can Marin.
Auditor Superior del Estado de Yucatán.

De conformidad con lo dispuesto en el artículo 176 de la **Ley del Presupuesto y Contabilidad Gubernamental del Estado de Yucatán**, según decreto numero 364 publicado en el Diario Oficial del estado el 31 de Diciembre de 2010, hago entrega de **EL INFORME CONSOLIDADO del Ejercicio de los Recursos Públicos** del H. Ayuntamiento a nuestro cargo correspondiente a los meses de **ENERO A DICIEMBRE 2022**, el cual consta de los siguientes documentos.

INFORMACIÓN CONTABLE:

- Estado de Actividades al 31 de Diciembre de 2022
- Estado de Situación Financiera al 31 de Diciembre de 2022
- Estado de Variaciones en la Hacienda Pública al 31 de Diciembre de 2022
- Estado de Cambios en la Situación Financiera al 31 de Diciembre de 2022
- Estado de Flujos de Efectivo al 31 de Diciembre de 2022
- Informe sobre Pasivos Contingentes al 31 de Diciembre de 2022
- Notas a los Estados Financieros al 31 de Diciembre de 2022
- Reporte Analítico del Activo del 1 de Enero al 31 de Diciembre de 2022
- Reporte Analítico de la Deuda Pública y Otros Pasivos al 31 de Diciembre de 2022

INFORMACIÓN PRESUPUESTARIA:

- Estado Analítico de Ingresos al 31 de Diciembre de 2022
- Estado del Ejercicio del Presupuesto de Egresos Clasificación Administrativa al 31 de Diciembre de 2022
- Estado del Ejercicio del Presupuesto de Egresos Clasificación del Objeto del Gasto (Capítulo y Concepto) al 31 de Diciembre de 2022
- Estado del Ejercicio del Presupuesto de Egresos Clasificación Económica (Por Tipo de Gasto) al 31 de Diciembre de 2022
- Estado del Ejercicio del Presupuesto de Egresos Clasificación Funcional (Finalidad y Función) al 31 de Diciembre de 2022
- Endeudamiento Neto al 31 de Diciembre de 2022
- Intereses de la Deuda al 31 de Diciembre de 2022
- Indicadores de la Postura Fiscal al 31 de Diciembre de 2022

INFORMACIÓN PROGRAMÁTICA

- Gasto por Categoría Programática al 31 de Diciembre de 2022
- Indicadores de Resultados al 31 de Diciembre de 2022
- Programas y Proyectos de Inversión al 31 de Diciembre de 2022

INFORMACIÓN ADICIONAL

- Cédula de Prestaciones y Deducciones
- Cedula de integración de activos fijos a corte del 31 de diciembre 2022.
- Relación de bienes inmuebles a corte del 31 de diciembre 2022
- Información del Rubro de Nómina del Personal al 31 de Diciembre de 2022
- Relación de cuentas bancarias productivas al 31 de diciembre 2022.
- Relación De Esquemas Bursátiles Y De Coberturas Financieras al 31 de diciembre 2022



- En total _____ Hojas foliadas.

ATENTAMENTE

PRESIDENTA MUNICIPAL

C. GABRIELA DE JESUS POOL CAMELO



SECRETARIO MUNICIPAL

C. JUANITA PENICHO OSORIO



SINDICO MUNICIPAL

C. EDGAR LORIA NOVELO



TESORERO MUNICIPAL



C. JOSUE MANUEL CANUL
CAMELO



MUNICIPIO DE SUCILÁ
Estado de Yucatán
Estado de Actividades
Del 01/ene./2022 al 31/dic./2022
 (Cifras en Pesos)

Usr supervisor
 Rep rptEstadoActividades

Fecha y hora de Impresión 24/ene./2023
 04:55 p. m.

Concepto	2022	2021
INGRESOS Y OTROS BENEFICIOS		
INGRESOS DE GESTIÓN	\$1,223,393.16	\$738,434.61
IMPUESTOS	\$858,311.37	\$159,522.90
CUOTAS Y APORTACIONES DE SEGURIDAD SOCIAL	\$0.00	\$0.00
CONTRIBUCIONES DE MEJORAS	\$10,500.00	\$2,000.00
DERECHOS	\$286,248.00	\$553,377.00
PRODUCTOS	\$874.79	\$48.71
APROVECHAMIENTOS	\$67,459.00	\$23,486.00
INGRESOS POR VENTA DE BIENES Y PRESTACIÓN DE SERVICIOS	\$0.00	\$0.00
PARTICIPACIONES, APORTACIONES, CONVENIOS, INCENTIVOS DERIVADOS DE LA COLABORACIÓN FISCAL, FONDOS DISTINTOS DE APORTACIONES, TRANSFERENCIAS, ASIGNACIONES, SUBSIDIOS Y SUBVENCIONES, Y PENSIONES Y JUBILACIONES	\$24,040,942.23	\$20,523,447.34
PARTICIPACIONES, APORTACIONES, CONVENIOS, INCENTIVOS DERIVADOS DE LA COLABORACIÓN FISCAL Y FONDOS DISTINTOS DE APORTACIONES	\$24,040,942.23	\$20,523,447.34
TRANSFERENCIAS, ASIGNACIONES, SUBSIDIOS Y SUBVENCIONES, Y PENSIONES Y JUBILACIONES	\$0.00	\$0.00
OTROS INGRESOS Y BENEFICIOS	\$0.00	\$0.00
INGRESOS FINANCIEROS	\$0.00	\$0.00
INCREMENTO POR VARIACIÓN DE INVENTARIOS	\$0.00	\$0.00
DISMINUCIÓN DEL EXCESO DE ESTIMACIONES POR PÉRDIDA O DETERIORO U OBSOLESCENCIA	\$0.00	\$0.00
DISMINUCIÓN DEL EXCESO DE PROVISIONES	\$0.00	\$0.00
OTROS INGRESOS Y BENEFICIOS VARIOS	\$0.00	\$0.00
Total de Ingresos y Otros Beneficios	\$25,264,335.39	\$21,261,881.95
GASTOS Y OTRAS PÉRDIDAS		
GASTOS DE FUNCIONAMIENTO	\$16,183,323.06	\$12,534,409.01
SERVICIOS PERSONALES	\$7,905,964.40	\$6,906,934.28
MATERIALES Y SUMINISTROS	\$2,786,259.34	\$2,647,075.69
SERVICIOS GENERALES	\$5,491,099.32	\$2,980,399.04
TRANSFERENCIAS, ASIGNACIONES, SUBSIDIOS Y OTRAS AYUDAS	\$1,315,840.99	\$1,944,676.79
TRANSFERENCIAS INTERNAS Y ASIGNACIONES AL SECTOR PÚBLICO	\$120,000.00	\$160,000.00
TRANSFERENCIAS AL RESTO DEL SECTOR PÚBLICO	\$0.00	\$458,128.91
SUBSIDIOS Y SUBVENCIONES	\$0.00	\$0.00
AYUDAS SOCIALES	\$1,195,840.99	\$1,324,409.66
PENSIONES Y JUBILACIONES	\$0.00	\$0.00
TRANSFERENCIAS A FIDEICOMISOS, MANDATOS Y CONTRATOS ANÁLOGOS	\$0.00	\$0.00
TRANSFERENCIAS A LA SEGURIDAD SOCIAL	\$0.00	\$0.00
DONATIVOS	\$0.00	\$2,138.22
TRANSFERENCIAS AL EXTERIOR	\$0.00	\$0.00
PARTICIPACIONES Y APORTACIONES	\$0.00	\$0.00
PARTICIPACIONES	\$0.00	\$0.00
APORTACIONES	\$0.00	\$0.00
CONVENIOS	\$0.00	\$0.00
INTERESES, COMISIONES Y OTROS GASTOS DE LA DEUDA PÚBLICA	\$0.00	\$0.00
INTERESES DE LA DEUDA PÚBLICA	\$0.00	\$0.00
COMISIONES DE LA DEUDA PÚBLICA	\$0.00	\$0.00
GASTOS DE LA DEUDA PÚBLICA	\$0.00	\$0.00
COSTO POR COBERTURAS	\$0.00	\$0.00
APOYOS FINANCIEROS	\$0.00	\$0.00
OTROS GASTOS Y PÉRDIDAS EXTRAORDINARIAS	\$0.00	\$0.00
ESTIMACIONES, DEPRECIACIONES, DETERIOROS, OBSOLESCENCIA Y AMORTIZACIONES	\$0.00	\$0.00
PROVISIONES	\$0.00	\$0.00
DISMINUCIÓN DE INVENTARIOS	\$0.00	\$0.00
AUMENTO POR INSUFICIENCIA DE ESTIMACIONES POR PÉRDIDA O DETERIORO U OBSOLESCENCIA	\$0.00	\$0.00
AUMENTO POR INSUFICIENCIA DE PROVISIONES	\$0.00	\$0.00





MUNICIPIO DE SUCILÁ
Estado de Yucatán
Estado de Actividades
Del 01/ene./2022 al 31/dic./2022
 (Cifras en Pesos)

Usr: supervisor
 Rep: rptEstadoActividades

Fecha y hora de Impresión: 24/ene./2023 04:55 p. m.

Concepto	2022	2021
OTROS GASTOS	\$0.00	\$0.00
INVERSIÓN PÚBLICA	\$915,215.35	\$4,124,388.70
INVERSIÓN PÚBLICA NO CAPITALIZABLE	\$915,215.35	\$4,124,388.70
Total de Gastos y otras Pérdidas	\$18,414,379.40	\$18,603,474.50
Resultados del Ejercicio (Ahorro/Desahorro)	\$6,849,955.99	\$2,658,407.45

"Bajo protesta de decir verdad declaramos que los Estados Financieros y sus Notas, son razonablemente correctos y son responsabilidad del emisor".



C. GABRIELA DE JESUS POOL CAMELO
 PRESIDENTE MUNICIPAL



C. JUANITA PENICHE OSORIO
 SECRETARIO MUNICIPAL



C. EDGAR LORIA NOVELO
 SINDICO MUNICIPAL



C. JOSUE MANUEL CANUL CAMELO
 TESORERO MUNICIPAL



MUNICIPIO DE SUCILÁ
Estado de Yucatán
Estado de Situación Financiera

Usr: supervisor
Rep: rptEstadoSituaciónFinanciera

Al 31/dic./2022
(Cifras en Pesos)

Fecha y hora de Impresión | 23/ene./2023 | 03:23 p. m.

CONCEPTO	2022	2021	CONCEPTO	2022	2021
ACTIVO			PASIVO		
ACTIVO CIRCULANTE			PASIVO CIRCULANTE		
Efectivo y Equivalentes	\$1,937,949.00	\$1,534,695.72	Cuentas por Pagar a Corto Plazo	\$632,691.00	\$115,747.66
Derechos a Recibir Efectivo o Equivalentes	\$391,897.00	\$8,115.10	Documentos por Pagar a Corto Plazo	\$0.00	\$0.00
Derechos a Recibir Bienes o Servicios	\$1,463,778.00	\$4,111,764.83	Porción a Corto Plazo de la Deuda Pública a Largo Plazo	\$0.00	\$0.00
Inventarios	\$0.00	\$0.00	Títulos y Valores a Corto Plazo	\$0.00	\$0.00
Almacenes	\$0.00	\$0.00	Pasivos Diferidos a Corto Plazo	\$0.00	\$0.00
Estimación por Pérdida o Deterioro de Activos Circulantes	\$0.00	\$0.00	Fondos y Bienes de Terceros en Garantía y/o Administración a Corto Plazo	\$0.00	\$0.00
Otros Activos Circulantes	\$0.00	\$0.00	Provisiones a Corto Plazo	\$0.00	\$0.00
Total de Activos Circulantes	\$3,793,624.00	\$1,954,575.65	Otros Pasivos a Corto Plazo	\$0.00	\$0.00
			Total de Pasivos Circulantes	\$632,691.00	\$115,747.66
ACTIVO NO CIRCULANTE			PASIVO NO CIRCULANTE		
Inversiones Financieras a Largo Plazo	\$0.00	\$0.00	Cuentas por Pagar a Largo Plazo	\$0.00	\$0.00
Derechos a Recibir Efectivo o Equivalentes a Largo Plazo	\$0.00	\$0.00	Documentos por Pagar a Largo Plazo	\$0.00	\$0.00
Bienes Inmuebles, Infraestructura y Construcciones en Proceso	\$14,825,368.00	\$9,357,112.22	Deuda Pública a Largo Plazo	\$0.00	\$0.00
Bienes Muebles	\$2,889,589.00	\$2,797,804.59	Pasivos Diferidos a Largo Plazo	\$0.00	\$0.00
Activos Intangibles	-\$22,097.00	\$10,092.00	Fondos y Bienes de Terceros en Garantía y/o Administración a Largo Plazo	\$0.00	\$0.00
Depreciación, Deterioro y Amortización Acumulada de Bienes	\$0.00	\$0.00	Provisiones a Largo Plazo	\$0.00	\$0.00
Activos Diferidos	\$0.00	\$0.00	Total de Pasivos No Circulantes	\$0.00	\$0.00
Estimación por Pérdida o Deterioro de Activos no Circulantes	\$0.00	\$0.00	Total del Pasivo	\$632,691.00	\$115,747.66
Otros Activos no Circulantes	\$0.00	\$0.00	HACIENDA PUBLICA/ PATRIMONIO		
Total de Activos No Circulantes	\$17,692,860.00	\$12,165,008.81	HACIENDA PUBLICA/PATRIMONIO CONTRIBUIDO		
Total del Activo	\$14,119,584.46	\$14,119,584.46	Aportaciones	\$0.00	\$0.00
			Donaciones de Capital	\$0.00	\$0.00
			Actualización de la Hacienda Publica/Patrimonio	\$0.00	\$0.00
			HACIENDA PUBLICA (PATRIMONIO GENERADO)		
			Resultados del Ejercicio (Ahorro/ Desahorro)	\$20,853,793.00	\$18,668,866.00
			Resultados de Ejercicios Anteriores	\$2,184,927.00	\$2,658,407.00
			Revalúos	\$18,668,866.00	\$16,010,458.67
			Reservas	\$0.00	\$0.00
				\$0.00	\$0.00



*Importe Basados en Saldos Iniciales



MUNICIPIO DE SUCILÁ
Estado de Yucatán
Estado de Situación Financiera

Al 31/dic./2021
 (Cifras en Pesos)

Fecha y hora de Impresión | 23/ene./2023 | 03:23 p. m.

Usu: supervisor
 Rep: rptEstadoSituacionFinanciera

CONCEPTO	2020	2021	2022	2021
Rectificaciones de Resultados de Ejercicios Anteriores			\$0.00	\$0.00
EXCESO O INSUFICIENCIA EN LA ACTUALIZACION DE LA HACIENDA PUBLICA/PATRIMONIO			\$0.00	\$0.00
Resultado por Posición Monetaria			\$0.00	\$0.00
Resultado por Tenencia de Activos no Monetarios			\$0.00	\$0.00
Total Hacienda Pública/Patrimonio			\$20,853,793.00	\$18,668,866.00
Total del Pasivo y Hacienda Pública/Patrimonio			\$21,486,484.00	\$18,784,614.00

"Bajo protesta de decir verdad declaramos que los Estados Financieros y sus notas, son razonablemente correctos y son responsabilidad del emisor".



*Importe Basados en Saldo Iniciales



MUNICIPIO DE SUCILÁ
Estado de Yucatán
Estado de Situación Financiera

Usr: supervisor
 Rep: rptEstadoSituacionFinanciera

Fecha y hora de Impresión | 23/ene./2023 | 03:23 p. m.

Al 31/dic./2021
 (Cifras en Pesos)

CONCEPTO	2021	2020	CONCEPTO	2021	2020
CUENTAS DE ORDEN CONTABLES			CONTRATO DE COMODATO POR BIENES	\$0.00	\$0.00
VALORES					
VALORES EN CUSTODIA	\$0.00	\$0.00			
CUSTODIA DE VALORES	\$0.00	\$0.00			
INSTRUMENTOS DE CREDITO PRESTADOS A FORMADORES DE MERCADO	\$0.00	\$0.00			
PRESTAMO DE INSTRUMENTOS DE CREDITO A FORMADORES DE MERCADO Y SU GARANTIA	\$0.00	\$0.00			
INSTRUMENTOS DE CREDITO RECIBIDOS EN GARANTIA DE LOS FORMADORES DE MERCADO	\$0.00	\$0.00			
GARANTIA DE CREDITOS RECIBIDOS DE LOS FORMADORES DE MERCADO	\$0.00	\$0.00			
EMISION DE OBLIGACIONES					
AUTORIZACION PARA LA EMISION DE BONOS, TITULOS Y VALORES DE LA DEUDA PUBLICA INTERNA	\$0.00	\$0.00			
AUTORIZACION PARA LA EMISION DE BONOS, TITULOS Y VALORES DE LA DEUDA PUBLICA EXTERNA	\$0.00	\$0.00			
EMISIONES AUTORIZADAS DE LA DEUDA PUBLICA INTERNA Y EXTERNA	\$0.00	\$0.00			
SUSCRIPCION DE CONTRATOS DE PRESTAMOS Y OTRAS OBLIGACIONES DE LA DEUDA PUBLICA INTERNA	\$0.00	\$0.00			
SUSCRIPCION DE CONTRATOS DE PRESTAMOS Y OTRAS OBLIGACIONES DE LA DEUDA PUBLICA EXTERNA	\$0.00	\$0.00			
CONTRATOS DE PRESTAMOS Y OTRAS OBLIGACIONES DE LA DEUDA PUBLICA INTERNA Y EXTERNA	\$0.00	\$0.00			
AVALES Y GARANTIAS					
AVALES AUTORIZADOS	\$0.00	\$0.00			
AVALES FIRMADOS	\$0.00	\$0.00			
FIANZAS Y GARANTIAS RECIBIDAS POR DEUDAS A COBRAR	\$0.00	\$0.00			
FIANZAS Y GARANTIAS RECIBIDAS	\$0.00	\$0.00			
FIANZAS OTORGADAS PARA RESPALDAR OBLIGACIONES NO FISCALES DEL GOBIERNO	\$0.00	\$0.00			
FIANZAS OTORGADAS DEL GOBIERNO PARA RESPALDAR OBLIGACIONES NO FISCALES	\$0.00	\$0.00			
JUICIOS					
DEMANDAS JUDICIAL EN PROCESO DE RESOLUCION	\$0.00	\$0.00			
RESOLUCION DE DEMANDAS EN PROCESO JUDICIAL	\$0.00	\$0.00			
INVERSION MEDIANTE PROYECTOS PARA PRESTACION DE SERVICIOS (PPS) Y SIMILARES					
CONTRATOS PARA INVERSION MEDIANTE PROYECTOS PARA PRESTACION DE SERVICIOS (PPS) Y SIMILARES	\$0.00	\$0.00			
INVERSION PUBLICA CONTRATADA MEDIANTE PROYECTOS PARA PRESTACION DE SERVICIOS (PPS) Y SIMILARES	\$0.00	\$0.00			
BIENES EN CONCESIONADOS O EN COMODATO					
BIENES BAJO CONTRATO EN CONCESION	\$0.00	\$0.00			
CONTRATO DE CONCESION POR BIENES	\$0.00	\$0.00			
BIENES BAJO CONTRATO EN COMODATO	\$0.00	\$0.00			



*Importe Basados en Saldos Iniciales



MUNICIPIO DE SUCILÁ
Estado de Yucatán
Estado de Situación Financiera

Usr. supervisor
Rep. rptEstadoSituaciónFinanciera

Fecha y hora de Impresión | 23/ene./2023 | 03:23 p. m.

Al 31/dic./2021
(Cifras en Pesos)

CONCEPTO	2021	2020
CUENTAS DE ORDEN PRESUPUESTARIAS		
LEY DE INGRESOS		
LEY DE INGRESOS ESTIMADA	\$44,304,713.00	\$44,088,852.00
LEY DE INGRESOS POR EJECUTAR	\$23,058,473.95	\$0.00
MODIFICACIONES A LA LEY DE INGRESOS ESTIMADA	\$15,642.90	-\$22,139,155.21
LEY DE INGRESOS DEVENGADA	\$21,261,881.95	\$21,949,696.79
LEY DE INGRESOS RECAUDADA	\$21,261,881.94	\$21,949,696.79
PRESUPUESTO DE EGRESOS		
PRESUPUESTO DE EGRESOS APROBADO	\$44,304,713.00	\$44,088,852.00
PRESUPUESTO DE EGRESOS POR EJERCER	\$23,652,510.85	\$0.00
MODIFICACIONES AL PRESUPUESTO DE EGRESOS APROBADO	\$742,665.24	-\$21,496,814.56
PRESUPUESTO DE EGRESOS COMPROMETIDO	\$21,394,867.39	\$22,592,037.44
PRESUPUESTO DE EGRESOS DEVENGADO	\$20,022,317.96	\$22,592,037.44
PRESUPUESTO DE EGRESOS EJERCIDO	\$20,022,317.96	\$22,592,037.44
PRESUPUESTO DE EGRESOS PAGADO	\$20,022,317.96	\$22,592,037.44

"Bajo protesta de decir verdad declaramos que los Estados Financieros y sus notas, son razonablemente correctos y son responsabilidad del emisor".



C. GABRIELA DE JESUS POOL CAMELO
PRESIDENTE MUNICIPAL



C. JUANITA PENICHE OSORIO
SECRETARIO MUNICIPAL



C. EDGAR LORIA DOMÍNGUEZ
SINDICO MUNICIPAL



C. JOSUE MANUEL CANUL CAMELO
TESORERO MUNICIPAL


*Importe Basados en Saldo Iniciales

Concepto	Hacienda Pública/ Patrimonio Contribuido	Hacienda Pública/ Patrimonio Generado De Ejercicios Anteriores	Hacienda Pública/ Patrimonio Generado Del Ejercicio	Exceso o Insuficiencia en la Actualización de la Hacienda Pública / Patrimonio	Total
HACIENDA PÚBLICA/PATRIMONIO CONTRIBUIDO NETO DE 2021					
Aportaciones	\$0.00	\$0.00	\$0.00	\$0.00	\$0.00
Donaciones de Capital	\$0.00	\$0.00	\$0.00	\$0.00	\$0.00
Actualización de la Hacienda Pública/Patrimonio	\$0.00	\$0.00	\$0.00	\$0.00	\$0.00
HACIENDA PÚBLICA / PATRIMONIO GENERADO NETO DE 2021	\$0.00	\$16,010,458.67	\$2,658,407.45	\$0.00	\$18,668,866.12
Resultados del Ejercicio (Ahorro/ Desahorro)	\$0.00	\$0.00	\$2,658,407.45	\$0.00	\$2,658,407.45
Resultados de Ejercicios Anteriores	\$0.00	\$16,010,458.67	\$0.00	\$0.00	\$16,010,458.67
Revalúos	\$0.00	\$0.00	\$0.00	\$0.00	\$0.00
Reservas	\$0.00	\$0.00	\$0.00	\$0.00	\$0.00
Rectificaciones de Resultados de Ejercicios Anteriores	\$0.00	\$0.00	\$0.00	\$0.00	\$0.00
EXCESO O INSUFICIENCIA EN LA ACTUALIZACIÓN DE LA HACIENDA PÚBLICA/ PATRIMONIO NETO DE 2021	\$0.00	\$0.00	\$0.00	\$0.00	\$0.00
Resultado por Posición Monetaria	\$0.00	\$0.00	\$0.00	\$0.00	\$0.00
Resultado por Tenencia de Activos no Monetarios	\$0.00	\$0.00	\$0.00	\$0.00	\$0.00
HACIENDA PÚBLICA / PATRIMONIO NETO FINAL DE 2021	\$0.00	\$16,010,458.67	\$2,658,407.45	\$0.00	\$18,668,866.12
CAMBIOS EN LA HACIENDA PÚBLICA/PATRIMONIO CONTRIBUIDO NETO DE 2022					
Aportaciones	\$0.00	\$0.00	\$0.00	\$0.00	\$0.00
Donaciones de Capital	\$0.00	\$0.00	\$0.00	\$0.00	\$0.00
Actualización de la Hacienda Pública/Patrimonio	\$0.00	\$0.00	\$0.00	\$0.00	\$0.00
VARIACIONES DE LA HACIENDA PÚBLICA / PATRIMONIO GENERADO NETO DE 2022	\$0.00	\$2,658,407.45	\$4,191,548.54	\$0.00	\$6,849,955.99
Resultados del Ejercicio (Ahorro/ Desahorro)	\$0.00	\$0.00	\$6,849,955.99	\$0.00	\$6,849,955.99
Resultados de Ejercicios Anteriores	\$0.00	\$2,658,407.45	-\$2,658,407.45	\$0.00	\$0.00
Revalúos	\$0.00	\$0.00	\$0.00	\$0.00	\$0.00
Reservas	\$0.00	\$0.00	\$0.00	\$0.00	\$0.00
Rectificaciones de Resultados de Ejercicios Anteriores	\$0.00	\$0.00	\$0.00	\$0.00	\$0.00
CAMBIOS EN EL EXCESO O INSUFICIENCIA EN LA ACTUALIZACIÓN DE LA HACIENDA PÚBLICA/ PATRIMONIO NETO DE 2022	\$0.00	\$0.00	\$0.00	\$0.00	\$0.00
Resultado por Posición Monetaria	\$0.00	\$0.00	\$0.00	\$0.00	\$0.00
Resultado por Tenencia de Activos no Monetarios	\$0.00	\$0.00	\$0.00	\$0.00	\$0.00
HACIENDA PÚBLICA / PATRIMONIO NETO FINAL DE 2022	\$0.00	\$18,668,866.12	\$6,849,955.99	\$0.00	\$25,518,822.11



Concepto	Hacienda Pública/ Patrimonio Contribuido	Hacienda Pública/ Patrimonio Generado De Ejercicios Anteriores	Hacienda Pública/ Patrimonio Generado Del Ejercicio	Exceso o Insuficiencia en la Actualización de la Hacienda Pública / Patrimonio	Total
----------	--	--	--	--	-------


"Bajo protesta de decir verdad declaramos que los Estados Financieros y sus notas, son razonablemente correctos y son responsabilidad del emisor".


 C. GABRIELA DE JESUS POOL CAMELO
 PRESIDENTE MUNICIPAL




 C. JUANITA PENICHE OSORIO
 SECRETARÍA MUNICIPAL




 C. EDGAR LORTIA NOVELO
 SINDICO MUNICIPAL




 C. CASUE MANUEL CANAL CAMELO
 TESORERO MUNICIPAL



MUNICIPIO DE SUCILA
Estado de Yucatán
Estado de Cambios en la Situación Financiera

Del 01/ene./2022 Al 31/dic./2022
(Cifras en Pesos)

Usr: supervisor
Rep: rptEstadoCambiosSituacionFinanciera

Fecha y hora de Impresión: 24/ene./2023 04:58 p. m.

Concepto	Origen	Aplicación
ACTIVO	\$32,189.00	\$7,399,088.38
ACTIVO CIRCULANTE	\$0.00	\$1,839,048.50
Efectivo y Equivalentes	\$0.00	\$403,252.93
Derechos a Recibir Efectivo o Equivalentes	\$0.00	\$383,782.00
Derechos a Recibir Bienes o Servicios	\$0.00	\$1,052,013.57
Inventarios	\$0.00	\$0.00
Almacenes	\$0.00	\$0.00
Estimación por Pérdida o Deterioro de Activos Circulantes	\$0.00	\$0.00
Otros Activos Circulantes	\$0.00	\$0.00
ACTIVO NO CIRCULANTE	\$32,189.00	\$5,560,039.88
Inversiones Financieras a Largo Plazo	\$0.00	\$0.00
Derechos a Recibir Efectivo o Equivalentes a Largo Plazo	\$0.00	\$0.00
Bienes Inmuebles, Infraestructura y Construcciones en Proceso	\$0.00	\$5,468,255.70
Bienes Muebles	\$0.00	\$91,784.18
Activos Intangibles	\$32,189.00	\$0.00
Depreciación, Deterioro y Amortización Acumulada de Bienes	\$0.00	\$0.00
Activos Diferidos	\$0.00	\$0.00
Estimación por Pérdida o Deterioro de Activos no Circulantes	\$0.00	\$0.00
Otros Activos no Circulantes	\$0.00	\$0.00
PASIVO	\$516,943.39	\$0.00
PASIVO CIRCULANTE	\$516,943.39	\$0.00
Cuentas por Pagar a Corto Plazo	\$516,943.39	\$0.00
Documentos por Pagar a Corto Plazo	\$0.00	\$0.00
Porción a Corto Plazo de la Deuda Pública a Largo Plazo	\$0.00	\$0.00
Títulos y Valores a Corto Plazo	\$0.00	\$0.00
Pasivos Diferidos a Corto Plazo	\$0.00	\$0.00
Fondos y Bienes de Terceros en Garantía y/o Administración a Corto Plazo	\$0.00	\$0.00
Provisiones a Corto Plazo	\$0.00	\$0.00
Otros Pasivos a Corto Plazo	\$0.00	\$0.00
PASIVO NO CIRCULANTE	\$0.00	\$0.00
Cuentas por Pagar a Largo Plazo	\$0.00	\$0.00
Documentos por Pagar a Largo Plazo	\$0.00	\$0.00
Deuda Pública a Largo Plazo	\$0.00	\$0.00
Pasivos Diferidos a Largo Plazo	\$0.00	\$0.00
Fondos y Bienes de Terceros en Garantía y/o Administración a Largo Plazo	\$0.00	\$0.00
Provisiones a Largo Plazo	\$0.00	\$0.00
HACIENDA PUBLICA/ PATRIMONIO	\$2,658,407.45	\$473,480.78
HACIENDA PUBLICA/PATRIMONIO CONTRIBUIDO	\$0.00	\$0.00
Aportaciones	\$0.00	\$0.00
Donaciones de Capital	\$0.00	\$0.00
Actualización de la Hacienda Pública/Patrimonio	\$0.00	\$0.00
HACIENDA PUBLICA /PATRIMONIO GENERADO	\$2,658,407.45	\$473,480.78
Resultados del Ejercicio (Ahorro/ Desahorro)	\$0.00	\$473,480.78
Resultados de Ejercicios Anteriores	\$2,658,407.45	\$0.00
Revalúos	\$0.00	\$0.00
Reservas	\$0.00	\$0.00
Rectificaciones de Resultados de Ejercicios Anteriores	\$0.00	\$0.00
EXCESO O INSUFICIENCIA EN LA ACTUALIZACION DE LA HACIENDA PUBLICA/ PATRIMONIO	\$0.00	\$0.00
Resultado por Posición Monetaria	\$0.00	\$0.00
Resultado por Tenencia de Activos no Monetarios	\$0.00	\$0.00





MUNICIPIO DE SUCILA
Estado de Yucatán
Estado de Cambios en la Situación Financiera
Del 01/ene./2022 Al 31/dic./2022
 (Cifras en Pesos)

Usr: supervisor
 Rep: rptEstadoCambiosSituacionFinanciera

Fecha y hora de Impresión: 24/ene./2023 04:58 p.m.

Concepto	Origen	Aplicación
----------	--------	------------

"Bajo protesta de decir verdad declaramos que los Estados Financieros y sus notas, son razonablemente correctos y son responsabilidad del emisor"

C. GABRIELA DE JESUS POOL CAMELO
 PRESIDENTE MUNICIPAL



C. JUANITA PENICHE OSORIO
 SECRETARIO MUNICIPAL



C. EDGAR LORIA NOVELO
 SINDICO MUNICIPAL



C. JOSUE MANUEL CANUL CAMELO
 TESORERO MUNICIPAL





MUNICIPIO DE SUCILÁ
Estado de Yucatán
Estado de Flujos de Efectivo
Del 01/ene/2022 Al 31/dic./2022
(Cifras en Pesos)

Usu: supervisor
Rep: rptEstadoFlujosEfectivo

Fecha y hora de Impresión: 24/ene/2023 04:58 p. m

Concepto	2022	2021
FLUJOS DE EFECTIVO DE LAS ACTIVIDADES DE OPERACIÓN		
ORIGEN	\$25,264,335.39	\$21,518,632.95
IMPUESTOS	\$858,311.37	\$159,522.90
CUOTAS Y APORTACIONES DE SEGURIDAD SOCIAL	\$0.00	\$0.00
CONTRIBUCIONES DE MEJORAS	\$10,500.00	\$2,000.00
DERECHOS	\$286,248.00	\$553,377.00
PRODUCTOS	\$874.79	\$48.71
APROVECHAMIENTOS	\$67,459.00	\$23,486.00
INGRESOS POR VENTA DE BIENES Y PRESTACIÓN DE SERVICIOS	\$0.00	\$0.00
PARTICIPACIONES, APORTACIONES, CONVENIOS, INCENTIVOS DERIVADOS DE LA COLABORACIÓN FISCAL Y FONDOS DISTINTOS DE APORTACIONES	\$24,040,942.23	\$20,523,447.33
TRANSFERENCIAS, ASIGNACIONES, SUBSIDIOS Y SUBVENCIONES, Y PENSIONES Y JUBILACIONES	\$0.00	\$0.00
OTROS ORIGENES DE OPERACIÓN	\$0.00	\$256,751.01
APLICACIÓN	\$18,418,016.23	\$14,479,085.80
SERVICIOS PERSONALES	\$7,905,964.40	\$6,906,934.28
MATERIALES Y SUMINISTROS	\$2,786,259.34	\$2,647,075.69
SERVICIOS GENERALES	\$5,491,099.32	\$2,980,399.04
TRANSFERENCIAS INTERNAS Y ASIGNACIONES AL SECTOR PÚBLICO	\$120,000.00	\$160,000.00
TRANSFERENCIAS AL RESTO DEL SECTOR PÚBLICO	\$0.00	\$458,128.91
SUBSIDIOS Y SUBVENCIONES	\$0.00	\$0.00
AYUDAS SOCIALES	\$1,195,840.99	\$1,324,409.66
PENSIONES Y JUBILACIONES	\$0.00	\$0.00
TRANSFERENCIAS A FIDEICOMISOS, MANDATOS Y OTROS ANÁLOGOS	\$0.00	\$0.00
TRANSFERENCIAS A LA SEGURIDAD SOCIAL	\$0.00	\$0.00
DONATIVOS	\$0.00	\$2,138.22
TRANSFERENCIAS AL EXTERIOR	\$0.00	\$0.00
PARTICIPACIONES	\$0.00	\$0.00
APORTACIONES	\$0.00	\$0.00
CONVENIOS	\$0.00	\$0.00
OTRAS APLICACIONES DE OPERACIÓN	\$918,852.18	\$0.00
FLUJOS NETOS DE EFECTIVO POR ACTIVIDADES DE OPERACIÓN	\$6,846,319.16	\$7,039,547.15
FLUJOS DE EFECTIVO DE LAS ACTIVIDADES DE INVERSIÓN		
ORIGEN	\$45,189.00	\$0.00
BIENES INMUEBLES, INFRAESTRUCTURA Y CONSTRUCCIONES EN PROCESO	\$0.00	\$0.00
BIENES MUEBLES	\$0.00	\$0.00
OTROS ORIGENES DE INVERSIÓN	\$45,189.00	\$0.00
APLICACIÓN	\$6,488,255.23	\$5,484,517.68
BIENES INMUEBLES, INFRAESTRUCTURA Y CONSTRUCCIONES EN PROCESO	\$6,383,471.05	\$5,023,549.24
BIENES MUEBLES	\$91,784.18	\$460,968.44
OTRAS APLICACIONES DE INVERSIÓN	\$13,000.00	\$0.00
FLUJOS NETOS DE EFECTIVO POR ACTIVIDADES DE INVERSIÓN	-\$6,443,066.23	-\$5,484,517.68
FLUJOS DE EFECTIVO DE LAS ACTIVIDADES DE FINANCIAMIENTO		
ORIGEN	\$0.00	\$0.00
ENDEUDAMIENTO NETO	\$0.00	\$0.00
INTERNO	\$0.00	\$0.00
EXTERNO	\$0.00	\$0.00
OTROS ORIGENES DE FINANCIAMIENTO	\$0.00	\$0.00
APLICACIÓN	\$0.00	\$58,714.48
SERVICIOS DE LA DEUDA	\$0.00	\$0.00
INTERNO	\$0.00	\$0.00
EXTERNO	\$0.00	\$0.00
OTRAS APLICACIONES DE FINANCIAMIENTO	\$0.00	\$58,714.48
FLUJOS NETOS DE EFECTIVO POR ACTIVIDADES DE FINANCIAMIENTO	\$0.00	-\$58,714.48
INCREMENTO/DISMINUCIÓN NETA EN EL EFECTIVO Y EQUIVALENTES AL EFECTIVO	\$403,252.93	\$1,496,314.99
EFECTIVO Y EQUIVALENTES AL EFECTIVO AL INICIO DEL EJERCICIO	\$1,534,695.72	\$38,380.73





MUNICIPIO DE SUCILÁ
Estado de Yucatán
Estado de Flujos de Efectivo
Del 01/ene/2022 Al 31/dic./2022
 (Cifras en Pesos)

Usr: supervisor
 Rep: rptEstadoFlujosEfectivo

Fecha y hora de Impresión: 24/ene./2023 04:58 p. m.

Concepto	2022	2021
EFFECTIVO Y EQUIVALENTES AL EFFECTIVO AL FINAL DEL EJERCICIO	\$1,937,948.65	\$1,534,695.72

"Bajo protesta de decir verdad declaramos que los Estados Financieros y sus notas, son razonablemente correctos y son responsabilidad del emisor".



C. GABRIELA DE JESUS POOL CAMELO
 PRESIDENTE MUNICIPAL



C. JUANITA PENICHE OSORIO
 SECRETARIO MUNICIPAL



C. EDGAR LORIA NOVELO
 SINDICO MUNICIPAL



C. JOSUE MANUEL CANUL CAMELO
 TESORERO MUNICIPAL



MUNICIPIO DE SUCILÁ
Estado de Yucatán
Informe sobre Pasivos Contingentes
al 31/dic./2022

Usu: supervisor
Rep: rptPasivosContingentes

Fecha y hora de Impresión | 24/ene./2023
05:02 p. m.

"En Cumplimiento a lo dispuesto en los artículos 46, Fracción I, Inciso f), y 52 de la Ley General de Contabilidad Gubernamental y de conformidad con lo establecido en el Capítulo VII, Numeral, II, Inciso h) del Manual de Contabilidad Gubernamental emitido por el CONAC, el Ente Público informa lo siguiente:"

ESTE INFORMACIÓN
REVELA

"Bajo protesta de decir verdad declaramos que los Estados Financieros y sus notas, son razonablemente correctos y son responsabilidad del emisor".

C. GABRIELA DE JESUS POOL CAMELO

PRESIDENTE MUNICIPAL



C. JUANITA PENICHE OSORIO

SECRETARIO MUNICIPAL



C. EDGAR LORIA NOVELO

SINDICO MUNICIPAL



C. JOSUE MANUEL CANUL CAMELO

TESORERO MUNICIPAL



AL 31 DE DICIEMBRE DE 2022

Con el propósito de dar cumplimiento a los artículos 46 y 49 de la Ley General de Contabilidad Gubernamental, los entes públicos deberán acompañar notas a los estados financieros cuyos rubros así lo requieran teniendo presente los postulados de revelación suficiente e importancia relativa con la finalidad, que la información sea de mayor utilidad para los usuarios.

A continuación se presentan los tres tipos de notas que acompañan a los estados, a saber:

- a) Notas de desglose;
- b) Notas de memoria (cuentas de orden), y
- c) Notas de gestión administrativa.

a) NOTAS DE DESGLOSE

I) NOTAS AL ESTADO DE SITUACIÓN FINANCIERA

Activo

• **Efectivo y Equivalentes**

- 1. Se informará acerca de los fondos con afectación específica, el tipo y monto de los mismos; de las inversiones financieras se revelará su tipo y monto, su clasificación en corto y largo plazo separando aquéllas que su vencimiento sea menor a 3 meses.

A continuación se relacionan las cuentas que integran el rubro de efectivo y equivalentes:

Concepto	2022	2021
Bancos/Tesorería	\$ 1,434,736.05	\$ 469,719.29
Inversiones Temporales (Hasta 3 meses)	\$ 00	\$ 00
Fondos con Afectación Específica	\$ 503,096.69	\$ 1,065,162.59
Suma	1937832.74	1534881.88

Efectivo

Representa el monto en dinero propiedad del ente público en caja y aquel que está a su cuidado y administración

Concepto	Importe
CAJA PARTICIPACIONES	\$.12
Suma	\$ 0.12

Bancos/Tesorería

Representa el monto de efectivo disponible propiedad de **ENTE/INSTITUTO**, en instituciones bancarias, su importe se integra por:

Banco	Importe
	\$ 00
BANCO PARTICIPACIONES CTA 0191250116	\$ 00
	\$ 00
	\$ 00
Suma	0

Inversiones Temporales

Representa el monto de efectivo invertido por **ENTE/INSTITUTO**, la cual se efectúa a plazos que van de inversión a la vista hasta 90 días, su importe se integra por:

Banco	Importe
	\$ 00
	\$ 00
	\$ 00
	\$ 00
	\$ 00
Suma	0

Fondos con Afectación Específica

Representan el monto de los fondos con afectación específica que deben financiar determinados gastos o actividades



Banco	Importe
	\$.00
	\$.00
Suma	0

• **Derechos a recibir Efectivo y Equivalentes y Bienes o Servicios a Recibir**

2. Por tipo de contribución se informará el monto que se encuentre pendiente de cobro y por recuperar de hasta cinco ejercicios anteriores, asimismo se deberán considerar los montos sujetos a algún tipo de juicio con una antigüedad mayor a la señalada y la factibilidad de cobro.

Concepto	2022	2021
Cuentas por Cobrar a Corto Plazo	\$.01	\$.01
Deudores Diversos por Cobrar a Corto Plazo	\$ 390,755.09	\$ 8,115.09
Otros Derechos a Recibir Efectivo o Equivalentes a Corto Plazo	\$.00	\$.00
Suma	390755.1	8115.1

Las Cuentas por Cobrar a Corto Plazo se integran por:

Concepto	2022	2022
Cuentas por Cobrar a Corto Plazo	\$.01	1.23227E-06
Deudores Diversos por Cobrar a Corto Plazo	\$ 8,115.09	0.999998768
Suma	8115.1	



Deudores Diversos por Cobrar a Corto Plazo

Representa el monto de los derechos de cobro a favor del ente público por gastos por comprobar, principalmente relacionados con viáticos.

Otros Derechos a recibir Efectivo y Equivalentes a Corto Plazo

Representan los derechos de cobro originados en el desarrollo de las actividades del ente público, de los cuales se espera recibir una contraprestación representada en recursos, bienes o servicios; en un plazo menor o igual a doce meses, no incluidos en las cuentas anteriores.

3. Se elaborará, de manera agrupada, los derechos a recibir efectivo y equivalentes, y bienes o servicios a recibir, (excepto cuentas por cobrar de contribuciones o fideicomisos que se encuentran dentro de inversiones financieras, participaciones y aportaciones de capital) en una desagregación por su vencimiento en días a 90, 180, menor o igual a 365 y mayor a 365. Adicionalmente, se informará de las características cualitativas relevantes que le afecten a estas cuentas.

• **Bienes Disponibles para su Transformación o Consumo (inventarios)**

- 4. Se clasificarán como bienes disponibles para su transformación aquéllos que se encuentren dentro de la cuenta Inventarios. Esta nota aplica para aquellos entes públicos que realicen algún proceso de transformación y/o elaboración de bienes. En la nota se informará del sistema de costeo y método de valuación aplicados a los inventarios, así como la conveniencia de su aplicación dada la naturaleza de los mismos. Adicionalmente, se revelará el impacto en la información financiera por cambios en el método o sistema.
- 5. De la cuenta Almacén se informará acerca del método de valuación, así como la conveniencia de su aplicación. Adicionalmente, se revelará el impacto en la información financiera por cambios en el método.

• **Inversiones Financieras**

- 6. De la cuenta Inversiones financieras, que considera los fideicomisos, se informará de éstos los recursos asignados por tipo y monto, y características significativas que tengan o puedan tener alguna incidencia en las mismas.
- 7. Se informará de las inversiones financieras, los saldos de las participaciones y aportaciones de capital.

• **Bienes Muebles, Inmuebles e Intangibles**

- 8. Se informará de manera agrupada por cuenta, los rubros de Bienes Muebles e Inmuebles, el monto de la depreciación del ejercicio y la acumulada, el método de depreciación, tasas aplicadas y los criterios de aplicación de los mismos. Asimismo, se informará de las características significativas del estado en que se encuentren los activos.
- 9. Se informará de manera agrupada por cuenta, los rubros de activos intangibles y diferidos, su monto y naturaleza, amortización del ejercicio, amortización acumulada, tasa y método aplicados.



Bienes Inmuebles, Infraestructura y Construcciones en Proceso

Se integra de la siguiente manera:

Concepto	2022	2021
Terrenos	\$ 00	\$ 00
OTROS BIENES INMUEBLES	\$ 00	\$ 00
Subtotal Bienes Inmuebles, Infraestructura y Construcciones en Proceso	0	0

Bienes Muebles, Intangibles y Depreciaciones

Se integran de la siguiente manera:

Concepto	2022	2021
Mobiliario y Equipo de Administración	\$ 372,014.01	\$ 327,303.81
Mobiliario y Equipo Educativo y Recreativo	\$ 36,285.42	\$ 28,722.27
VEHÍCULOS Y EQUIPO DE TRANSPORTE	\$ 371,500.00	\$ 371,500.00
Maquinaria, Otros Equipos y Herramientas	\$ 1,129,795.10	\$ 1,090,284.27
Subtotal Bienes Muebles	1909594.53	1817810.35
Software	\$ 10,092.00	\$ 10,092.00
Licencias	-\$ 32,189.00	\$ 00
Subtotal Activos Intangibles	-22097	10092
Depreciación Acumulada de Bienes Muebles	\$ 00	\$ 00
Total Depreciación, Deterioro y Amortización Acumulada de Bienes	0	0
Suma	1887497.53	1827902.35



Activo Diferido

Se integra de la siguiente manera:

Concepto	2022	2021
	\$ 00	\$ 00

Estimaciones y Deterioros

10. Se informarán los criterios utilizados para la determinación de las estimaciones; por ejemplo: estimación de cuentas incobrables, estimación de inventarios, deterioro de activos biológicos y cualquier otra que aplique.

Otros Activos

11. De las cuentas de otros activos se informará por tipo circulante o no circulante, los montos totales asociados y sus características cualitativas significativas que les impacten financieramente.

Pasivo

- Se elaborará una relación de las cuentas y documentos por pagar en una desagregación por su vencimiento en días a 90, 180, menor o igual a 365 y mayor a 365. Asimismo, se informará sobre la factibilidad del pago de dichos pasivos.
- Se informará de manera agrupada los recursos localizados en Fondos de Bienes de Terceros en Administración y/o en Garantía a corto y largo plazo, así como la naturaleza de dichos recursos y sus características cualitativas significativas que les afecten o pudieran afectarles financieramente.
- Se informará de las cuentas de los pasivos diferidos y otros, su tipo, monto y naturaleza, así como las características significativas que les impacten o pudieran impactarles financieramente.

Concepto	2022	2021
PASIVO CIRCULANTE	\$ 632,691.05	\$ 115,747.66
PASIVO NO CIRCULANTE	\$ 00	\$ 00
Suma de Pasivo	632691.05	115747.66

Pasivo Circulante

Destacan entre las principales partidas del Pasivo Circulante las siguientes:

Concepto	Importe
Servicios Personales por Pagar a Corto Plazo	\$ 00
Retenciones y Contribuciones por Pagar a Corto Plazo	\$ 691,465.53



Ingresos por Clasificar	\$ 00
Proveedores por Pagar a Corto Plazo	-\$ 58,714.48
Otras Cuentas por Pagar a Corto Plazo	\$ 00
Suma PASIVO CIRCULANTE	632691.05

• **Pasivo No Circulante**

Destacan entre las principales partidas del Pasivo No Circulante las siguientes:

Concepto	2022
Provisión para Contingencias a Largo Plazo	\$ 00
Suma de Pasivos a Largo Plazo	0

II) **NOTAS AL ESTADO DE ACTIVIDADES**

Ingresos de Gestión

1. De los rubros de impuestos, cuotas y aportaciones de seguridad social, contribuciones de mejoras, derechos, productos, aprovechamientos y de ingresos por venta de bienes y prestación de servicios, los cuales están armonizados con los rubros del Clasificador por Rubros de Ingresos, se informarán los montos totales y cualquier característica significativa

Participaciones, Aportaciones, Convenios, Incentivos Derivados de la Colaboración Fiscal, Fondos Distintos de Aportaciones, Transferencias, Asignaciones, Subsidios y Subvenciones, y Pensiones y Jubilaciones

2. De los rubros de participaciones, aportaciones, convenios, incentivos derivados de la colaboración fiscal, fondos distintos de aportaciones, transferencias, asignaciones, subsidios y subvenciones, y pensiones y jubilaciones, los cuales están armonizados con los rubros del Clasificador por Rubros de Ingresos, se informarán los montos totales y cualquier característica significativa.



Concepto	Importe
Participaciones Federales	\$ 15,189,274.37
Subtotal PARTICIPACIONES	\$ 15,189,274.37
Fondo para la Infraestructura Social Municipal	\$ 5,873,644.07
Subtotal APORTACIONES	\$ 5,873,644.07
Habitat	\$ 00
Rescate de Espacios Públicos	\$ 00
Subtotal CONVENIOS	\$ -
INCENTIVOS DERIVADOS DE LA COLABORACIÓN FISCAL	\$ 00
Subtotal INCENTIVOS DERIVADOS DE LA COLABORACIÓN FISCAL	\$ -
FONDOS DISTINTOS DE APORTACIONES	\$ 00
Subtotal FONDOS DISTINTOS DE APORTACIONES	\$ -
TRANSFERENCIAS Y ASIGNACIONES	\$ 00
Subtotal TRANSFERENCIAS Y ASIGNACIONES	\$ -
SUBSIDIOS Y SUBVENCIONES	\$ 00
Subtotal SUBSIDIOS Y SUBVENCIONES	\$ -
PENSIONES Y JUBILACIONES	\$ 00
Subtotal PENSIONES Y JUBILACIONES	\$ -

Otros Ingresos y Beneficio

3. De los rubros de Ingresos Financieros, Incremento por Variación de Inventarios, Disminución del Exceso de Estimaciones por Pérdida o Deterioro u Obsolescencia, Disminución del Exceso de Provisiones, y de Otros Ingresos y Beneficios Varios, se informarán los montos totales y cualquier característica significativa.

Gastos y Otras Pérdidas:

1. Explicar aquellas cuentas de gastos de funcionamiento, transferencias, subsidios y otras ayudas, participaciones y aportaciones, otros gastos y pérdidas extraordinarias así como los ingresos y gastos extraordinarios, que en lo individual representen el 10% o más del total de los gastos.



Concepto	Importe
GASTOS DE FUNCIONAMIENTO	\$ 16,183,323.06
TRANSFERENCIAS, ASIGNACIONES, SUBSIDIOS Y OTRAS AYUDAS	\$ 1,315,840.99
PARTICIPACIONES Y APORTACIONES	\$ 00
INTERESES, COMISIONES Y OTROS GASTOS DE LA DEUDA PÚBLICA	\$ 00
OTROS GASTOS Y PÉRDIDAS EXTRAORDINARIAS	\$ 00
Suma de GASTOS Y OTRAS PÉRDIDAS	\$ 17,499,164.05

A su vez se presentan aquellos rubros que en forma individual representan el 8.0% o más del total de los gastos:

Concepto	Importe	%
REMUNERACIONES AL PERSONAL DE CARÁCTER PERMANENTE	\$ 7,542,552.06	43%
SERVICIOS PROFESIONALES, CIENTÍFICOS Y TÉCNICOS Y OTROS SERVICIOS	\$ 987,308.29	6%
SEGURIDAD SOCIAL	\$ 00	0%

III) NOTAS AL ESTADO DE VARIACIÓN EN LA HACIENDA PÚBLICA

1. Se informará de manera agrupada, acerca de las modificaciones al patrimonio contribuido por tipo, naturaleza y monto.
2. Se informará de manera agrupada, acerca del monto y procedencia de los recursos que modifican al patrimonio generado.

En el periodo que se informa no hubo variaciones al Patrimonio Contribuido

En el periodo que se informa el patrimonio generado, procede de la recepción de las aportaciones ordinarias tanto por las entidades federativas y la Secretaria de Hacienda y Crédito Público, así como por la recepción de aportaciones extraordinarias tanto de entidades federativas y municipios.

IV) NOTAS AL ESTADO DE FLUJOS DE EFECTIVO

Efectivo y equivalentes

1. Presentar el análisis de las cifras del periodo actual (20XN) y periodo anterior (20XN-1) del Efectivo y Equivalentes al Efectivo, al Final del Ejercicio del Estado de Flujos de Efectivo, respecto a la

Concepto	2022	2021
Efectivo	\$ 115.91	-\$ 186.16
Bancos/Tesorería	\$ 1,434,736.05	\$ 469,719.29
Bancos/Dependencias y Otros	\$ 00	\$ 00
Inversiones Temporales (Hasta 3 meses)	\$ -	\$ 00
Fondos con Afectación Específica	\$ 503,096.69	\$ 1,065,162.59
Depósitos de Fondos de Terceros en Garantía	\$ 00	\$ 00
Otros Efectivos y Equivalentes	\$ 00	\$ 00
Efectivo y Equivalentes	1937948.65	1584695.72

2. Presentar el análisis de las cifras del periodo actual (20XN) y periodo anterior (20XN-1) del Efectivo y Equivalentes al Efectivo, al Final del Ejercicio del Estado de Flujos de Efectivo, respecto a la

Concepto	2022	2021
Resultado del Ejercicio Ahorro /Desahorro		
Movimientos de partidas (o rubros) que no afectan al efectivo.		
Depreciación		
Amortización		
Incrementos en las provisiones		
Incremento en inversiones producido por revaluación		
Ganancia/pérdida en venta de bienes muebles, inmuebles e intangibles		



Incremento en cuentas por cobrar		
Flujos de Efectivo Netos de las Actividades de Operación		

Los conceptos incluidos en los movimientos de partidas (o rubros) que no afectan al efectivo, que aparecen en el cuadro anterior no son exhaustivos y tienen como finalidad mostrar algunos ejemplos para elaborar este cuadro.

V) CONCILIACIÓN ENTRE LOS INGRESOS PRESUPUESTARIOS Y CONTABLES, ASÍ COMO ENTRE LOS EGRESOS PRESUPUESTARIOS Y LOS GASTOS CONTABLES

La conciliación se presentará atendiendo a lo dispuesto por el Acuerdo por el que se emite el formato de conciliación entre los ingresos presupuestarios y contables, así como entre los egresos presupuestarios y los gastos contables.

b) NOTAS DE MEMORIA (CUENTAS DE ORDEN)

Las cuentas de orden se utilizan para registrar movimientos de valores que no afecten o modifiquen el balance del ente contable, sin embargo, su incorporación en libros es necesaria con fines de recordatorio contable, de control y en general sobre los aspectos administrativos, o bien, para consignar sus derechos o responsabilidades contingentes que puedan, o no, presentarse en el futuro.

Las cuentas que se manejan para efectos de estas Notas son las siguientes:

Cuentas de Orden Contables y Presupuestarias:

Contables:

- Valores
- Emisión de obligaciones
- Avales y garantías
- Juicios
- Contratos para Inversión Mediante Proyectos para Prestación de Servicios (PPS) y Similares
- Bienes concesionados o en comodato



Concepto	Importe
VALORES	\$ 00
EMISIÓN DE OBLIGACIONES	\$ 00
AVALES Y GARANTÍAS	\$ 00
JUICIOS	\$ 00
INVERSIÓN MEDIANTE PROYECTOS PARA PRESTACIÓN DE SERVICIOS (P)	\$ 00
BIENES EN CONCESIONADOS O EN COMODATO	\$ 00
	\$ 00
CUENTAS DE ORDEN CONTABLES	0

Presupuestarias:

- Cuentas de ingresos
- Cuentas de egresos

Se informará, de manera agrupada, en las Notas a los Estados Financieros las cuentas de orden contables y cuentas de orden presupuestario, considerando al menos lo siguiente:

1. Los valores en custodia de instrumentos prestados a formadores de mercado e instrumentos de crédito recibidos en garantía de los formadores de mercado u otros.
2. Por tipo de emisión de instrumento: monto, tasa y vencimiento.
3. Los contratos firmados de construcciones por tipo de contrato.
4. El avance que se registra en las cuentas de orden presupuestarias, previo al cierre presupuestario de cada periodo que se reporte

c) NOTAS DE GESTIÓN ADMINISTRATIVA



1. Introducción

Los Estados Financieros de los entes públicos, proveen de información financiera a los principales usuarios de la misma, al Congreso, al ciudadano.

El objetivo del presente documento es la revelación del contexto y de los aspectos económicos-financieros más relevantes que influyeron en las decisiones del periodo, y que deberán ser considerados en la elaboración de los estados financieros para la mayor comprensión de los mismos y sus particularidades.

De esta manera, se informa y explica la respuesta del gobierno a las condiciones relacionadas con la información financiera de cada periodo de gestión; además, de exponer aquellas políticas que podrían afectar la toma de decisiones en periodos posteriores.

2. Panorama Económico y Financiero

Se informará sobre las principales condiciones económico-financieras bajo las cuales el ente público estuvo operando, y las cuales influyeron en la toma de decisiones de la administración, tanto a nivel local como federal.

3. Autorización e Historia

Se informará sobre:

- a) Fecha de creación del ente.
- b) Principales cambios en su estructura.

4. Organización y Objeto Social

Se informará sobre:

- a) Objeto social.
- b) Principal actividad.
- c) Ejercicio fiscal.
- d) Régimen jurídico.
- e) Consideraciones fiscales del ente: revelar el tipo de contribuciones que esté obligado a pagar o retener.
- f) Estructura organizacional básica.
- g) Fideicomisos, mandatos y análogos de los cuales es fideicomitente o fideicomisario.

5. Bases de Preparación de los Estados Financieros

Se informará sobre:

- a) Si se ha observado la normatividad emitida por el CONAC y las disposiciones legales aplicables.
- b) La normatividad aplicada para el reconocimiento, valuación y revelación de los diferentes rubros de la información financiera, así como las bases de medición utilizadas para la elaboración de los estados financieros; por ejemplo: costo histórico, valor de realización, valor razonable, valor de recuperación o cualquier otro método empleado y los criterios de aplicación de los mismos.
- c) Postulados básicos.
- d) Normatividad supletoria. En caso de emplear varios grupos de normatividades (normatividades supletorias), deberá realizar la justificación razonable correspondiente, su alineación con los PBCG y a las características cualitativas asociadas descritas en el MCCG (documentos publicados en el Diario Oficial de la Federación, agosto 2009).
- e) Para las entidades que por primera vez estén implementando la base devengado de acuerdo a la Ley de Contabilidad, deberán:
 - Revelar las nuevas políticas de reconocimiento;
 - Su plan de implementación;
 - Revelar los cambios en las políticas, la clasificación y medición de las mismas, así como su impacto en la información financiera;
 - Presentar los últimos estados financieros con la normatividad anteriormente utilizada con las nuevas políticas para fines de comparación en la transición a la base devengado.

6. Políticas de Contabilidad Significativas

Se informará sobre:

- a) Actualización: se informará del método utilizado para la actualización del valor de los activos, pasivos y Hacienda Pública/Patrimonio y las razones de dicha elección. Así como informar de la desconexión o reconexión inflacionaria.
- b) Informar sobre la realización de operaciones en el extranjero y de sus efectos en la información financiera gubernamental.
- c) Método de valuación de la inversión en acciones de Compañías subsidiarias no consolidadas y asociadas.
- d) Sistema y método de valuación de inventarios y costo de lo vendido.
- e) Beneficios a empleados: revelar el cálculo de la reserva actuarial, valor presente de los ingresos esperados comparado con el valor presente de la estimación de gastos tanto de los beneficiarios actuales como futuros.
- f) Provisiones: objetivo de su creación, monto y plazo.
- g) Reservas: objetivo de su creación, monto y plazo.
- h) Cambios en políticas contables y corrección de errores junto con la revelación de los efectos que se tendrá en la información financiera del ente público, ya sea retrospectivos o prospectivos.



- i) Reclasificaciones: se deben revelar todos aquellos movimientos entre cuentas por efectos de cambios en los tipos de operaciones.
- j) Depuración y cancelación de saldos.

7. Posición en Moneda Extranjera y Protección por Riesgo Cambiario

Se informará sobre:

- a) Activos en moneda extranjera.
- b) Pasivos en moneda extranjera.
- c) Posición en moneda extranjera.
- d) Tipo de cambio.
- e) Equivalente en moneda nacional.

Lo anterior, por cada tipo de moneda extranjera que se encuentre en los rubros de activo y pasivo.

Adicionalmente, se informará sobre los métodos de protección de riesgo por variaciones en el tipo de cambio.

8. Reporte Analítico del Activo

Debe mostrar la siguiente información:

- a) Vida útil o porcentajes de depreciación, deterioro o amortización utilizados en los diferentes tipos de activos.
- b) Cambios en el porcentaje de depreciación o valor residual de los activos.
- c) Importe de los gastos capitalizados en el ejercicio, tanto financieros como de investigación y desarrollo.
- d) Riesgos por tipo de cambio o tipo de interés de las inversiones financieras.
- e) Valor activado en el ejercicio de los bienes construidos por la entidad.
- f) Otras circunstancias de carácter significativo que afecten el activo, tales como bienes en garantía, señalados en embargos, litigios, títulos de inversiones entregados en garantías, baja significativa del valor de inversiones financieras, etc.
- g) Desmantelamiento de Activos, procedimientos, implicaciones, efectos contables.
- h) Administración de activos; planeación con el objetivo de que el ente los utilice de manera más efectiva.

Adicionalmente, se deben incluir las explicaciones de las principales variaciones en el activo, en cuadros

- a) Inversiones en valores.
- b) Patrimonio de Organismos descentralizados de Control Presupuestario Indirecto.
- c) Inversiones en empresas de participación mayoritaria.
- d) Inversiones en empresas de participación minoritaria.
- e) Patrimonio de organismos descentralizados de control presupuestario directo, según corresponda.

9. Fideicomisos, Mandatos y Análogos

Se deberá informar:

- a) Por ramo administrativo que los reporta.
- b) Enlistar los de mayor monto de disponibilidad, relacionando aquéllos que conforman el 80% de las disponibilidades.

10. Reporte de la Recaudación

- a) Análisis del comportamiento de la recaudación correspondiente al ente público o cualquier tipo de ingreso, de forma separada los ingresos locales de los federales.
- b) Proyección de la recaudación e ingresos en el mediano plazo.

11. Información sobre la Deuda y el Reporte Analítico de la Deuda

- a) Utilizar al menos los siguientes indicadores: deuda respecto al PIB y deuda respecto a la recaudación tomando, como mínimo, un periodo igual o menor a 5 años.
- b) Información de manera agrupada por tipo de valor gubernamental o instrumento financiero en la que se consideren intereses, comisiones, tasa, perfil de vencimiento y otros gastos de la deuda.

12. Calificaciones otorgadas

Informar, tanto del ente público como cualquier transacción realizada, que haya sido sujeta a una calificación crediticia.

13. Proceso de Mejora

Se informará de:

- a) Principales Políticas de control interno.
- b) Medidas de desempeño financiero, metas y alcance.

14. Información por Segmentos



Cuando se considere necesario se podrá revelar la información financiera de manera segmentada debido a la diversidad de las actividades y operaciones que realizan los entes públicos, ya que la misma proporciona información acerca de las diferentes actividades operativas en las cuales participa, de los productos o servicios que maneja, de las diferentes áreas geográficas, de los grupos homogéneos con el objetivo de entender el desempeño del ente, evaluar mejor los riesgos y beneficios del mismo, y entenderlo como un todo y sus partes integrantes.

15. Eventos Posteriores al Cierre

El ente público informará el efecto en sus estados financieros de aquellos hechos ocurridos en el periodo posterior al que informa, que proporcionan mayor evidencia sobre eventos que le afectan económicamente y que no se conocían a la fecha de cierre.

16. Partes Relacionadas

Se debe establecer por escrito que no existen partes relacionadas que pudieran ejercer influencia significativa sobre la toma de decisiones financieras y operativas.

17. Responsabilidad Sobre la Presentación Razonable de la Información Contable

La Información Contable deberá estar firmada en cada página de la misma e incluir al final la siguiente leyenda: "Bajo protesta de decir verdad declaramos que los Estados Financieros y sus notas, son razonablemente correctos y son responsabilidad del emisor". Lo anterior, no será aplicable para la información contable consolidada.

"Bajo protesta de decir verdad declaramos que los Estados Financieros y sus notas, son razonablemente correctos y son responsabilidad del emisor"


C. GABRIELA DE JESUS POOL CAMELO
PRESIDENTA MUNICIPAL




C. JUANITA PENICHO OSORIO
SECRETARIO MUNICIPAL




C. EDGAR LORIA NOVELO
SINDICO MUNICIPAL




C. JOSUE MANUEL CANUL CAMELO
TESORERO MUNICIPAL





MUNICIPIO DE SUCILÁ
Estado de Yucatán
Estado Analítico del Activo
Del 01/ene./2022 al 31/dic./2022
 (Cifras en Pesos)

Fecha y hora de Impresión 24/ene./2023 05:06 p. m.

Usr: supervisor
 Rep: rptEstadoAnaliticoDeActivosYPasivos_R

Concepto	Saldo Inicial	Cargos del periodo	Abonos del periodo	Saldo Final	Variación del Periodo
ACTIVO	\$14,119,584.46	\$60,678,905.36	\$53,312,005.98	\$21,486,483.84	\$7,366,899.38
ACTIVO CIRCULANTE	\$1,954,575.65	\$54,190,650.13	\$52,351,601.63	\$3,793,624.15	\$1,839,048.50
Efectivo y Equivalentes	\$1,534,695.72	\$25,978,086.40	\$25,574,833.47	\$1,937,948.65	\$403,252.93
Derechos a Recibir Efectivo o Equivalentes	\$8,115.10	\$25,693,306.39	\$25,309,524.39	\$391,897.10	\$383,782.00
Derechos a Recibir Bienes o Servicios	\$411,764.83	\$2,519,257.34	\$1,467,243.77	\$1,463,778.40	\$1,052,013.57
Inventarios	\$0.00	\$0.00	\$0.00	\$0.00	\$0.00
Almacenes	\$0.00	\$0.00	\$0.00	\$0.00	\$0.00
Estimación por Pérdida o Deterioro de Activos Circulantes	\$0.00	\$0.00	\$0.00	\$0.00	\$0.00
Otros Activos Circulantes	\$0.00	\$0.00	\$0.00	\$0.00	\$0.00
ACTIVO NO CIRCULANTE	\$12,165,008.81	\$6,488,255.23	\$960,404.35	\$17,692,859.69	\$5,527,850.88
Inversiones Financieras a Largo Plazo	\$0.00	\$0.00	\$0.00	\$0.00	\$0.00
Derechos a Recibir Efectivo o Equivalentes a Largo Plazo	\$9,357,112.22	\$6,383,471.05	\$915,215.35	\$14,825,367.92	\$5,468,255.70
Bienes Inmuebles, Infraestructura y Construcciones en Proceso	\$2,797,804.59	\$91,784.18	\$0.00	\$2,889,588.77	\$91,784.18
Bienes Muebles	\$10,092.00	\$13,000.00	\$45,189.00	-\$22,097.00	-\$32,189.00
Activos Intangibles	\$0.00	\$0.00	\$0.00	\$0.00	\$0.00
Depreciación, Deterioro y Amortización Acumulada de Bienes	\$0.00	\$0.00	\$0.00	\$0.00	\$0.00
Activos Diferidos	\$0.00	\$0.00	\$0.00	\$0.00	\$0.00
Estimación por Pérdida o Deterioro de Activos no Circulantes	\$0.00	\$0.00	\$0.00	\$0.00	\$0.00
Otros Activos no Circulantes	\$0.00	\$0.00	\$0.00	\$0.00	\$0.00

"Bajo protesta de decir verdad declaramos que los Estados Financieros y sus notas, son razonablemente correctos y son responsabilidad del emisor".

C. GABRIELA DE JESUS POOL CAMELO
 PRESIDENTE MUNICIPAL

C. JUANITA TENICHE OSORIO
 SECRETARÍA MUNICIPAL

C. EDGAR LORTA NOVATO
 SINDICO MUNICIPAL

C. JOSUE MANUEL CANÚE CAMELO
 TESORERO MUNICIPAL





MUNICIPIO DE SUCILÁ
Estado de Yucatán

Estado Analítico de la Deuda y Otros Pasivos
Del 01/ene./2022 Al 31/dic./2022
(Cifras en Pesos)

Fecha y hora de Impresión | 24/ene./2023 | 05:07 p. m.

Usu: supervisor
Rep rptEstadoAnaliticoDeudaYPasivos

Denominación de las Deudas	Moneda de Contratación	Institución o País Acreedor	Saldo Inicial del Periodo	Saldo Final del Periodo
DEUDA PÚBLICA				
Corto Plazo				
Deuda Interna				
Instituciones de Crédito	Peso	México	\$0.00	\$0.00
Títulos y Valores	Peso	México	\$0.00	\$0.00
Arrendamientos Financieros	Peso	México	\$0.00	\$0.00
Deuda Externa				
Organismos Financieros Internacionales	Peso	México	\$0.00	\$0.00
Deuda Bilateral	Peso	México	\$0.00	\$0.00
Títulos y Valores	Peso	México	\$0.00	\$0.00
Arrendamientos Financieros	Peso	México	\$0.00	\$0.00
Subtotal de Deuda Pública a Corto Plazo	Peso	México	\$0.00	\$0.00
Largo Plazo				
Deuda Interna				
Instituciones de Crédito	Peso	México	\$0.00	\$0.00
Títulos y Valores	Peso	México	\$0.00	\$0.00
Arrendamientos Financieros	Peso	México	\$0.00	\$0.00
Deuda Externa				
Organismos Financieros Internacionales	Peso	México	\$0.00	\$0.00
Deuda Bilateral	Peso	México	\$0.00	\$0.00
Títulos y Valores	Peso	México	\$0.00	\$0.00
Arrendamientos Financieros	Peso	México	\$0.00	\$0.00
Subtotal de Deuda Pública a Largo Plazo	Peso	México	\$0.00	\$0.00
Total de Otros Pasivos	Peso	México	\$115,747.66	\$632,691.05
Total de Deuda Pública y Otros Pasivos	Peso	México	\$115,747.66	\$632,691.05





MUNICIPIO DE SUCILÁ

Estado de Yucatán

Estado Analítico de la Deuda y Otros Pasivos

Del 01/ene./2022 Al 31/dic./2022

(Cifras en Pesos)

Fecha y 24/ene./2023

hora de Impresión 05:07 p. m.

Usr: supervisor
Rep: rptEstadoAnaliticoDeudaYPasivos

Denominación de las Deudas	Moneda de Contratación	Institución o País Acreedor	Saldo Inicial del Periodo	Saldo Final del Periodo
<p>“Bajo protesta de decir verdad declaramos que los Estados Financieros y sus notas, son razonablemente correctos y son responsabilidad del emisor”.</p>				
<p>C. GABRIELA DE JESUS POOL CAMELO PRESIDENTE MUNICIPAL</p>				
<p>C. EDGAR LORIA NOVELO SINDICO MUNICIPAL</p>				
<p>C. JUANITA PENICHE OSORIO SECRETARIO MUNICIPAL</p>				
<p>C. JOSUE MANUEL CANUL CAMELO TESORERO MUNICIPAL</p>				





MUNICIPIO DE SUCILÁ
Estado de Yucatán
Estado Analítico de Ingresos
Del 01/ene./2022 Al 31/dic./2022

Usu. supervisor
 Rep. rptEstadoPresupuestoIngresosRB_CP_2019

Fecha y hora de Impresión 24/ene./2023 05:18 p. m.

Rubro de Ingresos	Ingreso					Diferencia (6=5-1)
	Estimado (1)	Ampliaciones y Reducciones (2)	Modificado (3=1+2)	Devengado (4)	Recaudado (5)	
IMPUESTOS	\$420,230.00	\$0.00	\$420,230.00	\$858,311.37	\$858,311.37	438,081.37
CUOTAS Y APORTACIONES DE SEGURIDAD SOCIAL	\$0.00	\$0.00	\$0.00	\$0.00	\$0.00	0.00
CONTRIBUCIONES DE MEJORAS	\$0.00	\$0.00	\$0.00	\$10,500.00	\$10,500.00	10,500.00
DERECHOS	\$379,200.00	\$0.00	\$379,200.00	\$286,248.00	\$286,248.00	-92,952.00
PRODUCTOS	\$9,600.00	\$0.00	\$9,600.00	\$874.79	\$874.79	-8,725.21
APROVECHAMIENTOS	\$25,000.00	\$0.00	\$25,000.00	\$112,648.00	\$112,648.00	87,648.00
INGRESOS POR VENTA DE BIENES, PRESTACION DE SERVICIOS Y OTROS	\$0.00	\$0.00	\$0.00	\$0.00	\$0.00	0.00
INGRESOS PARTICIPACIONES, APORTACIONES, CONVENIOS, INCENTIVOS DERIVADOS DE LA COLABORACION FISCAL Y FONDOS DISTINTOS DE APORTACIONES TRANSFERENCIAS, ASIGNACIONES, SUBSIDIOS Y SUBVENCIONES, Y PENSIONES Y JUBILACIONES.	\$30,407,228.96	\$0.00	\$30,407,228.96	\$24,040,942.23	\$24,040,942.23	-6,366,286.73
INGRESOS DERIVADOS DE FINANCIAMIENTOS	\$0.00	\$0.00	\$0.00	\$0.00	\$0.00	0.00
Total	\$31,241,258.96	\$0.00	\$31,241,258.96	\$25,309,524.39	\$25,309,524.39	-5,931,734.57
				Ingresos Excedentes		



	Ingreso					Diferencia (6=5-1)
	Estimado (1)	Ampliaciones y Reducciones (2)	Modificado (3=1+2)	Devengado (4)	Recaudado (5)	
Estado Analítico de Ingresos por Fuente de Financiamiento						
Ingresos del Poder Ejecutivo Federal o Estatal y de los Municipios						
IMPUESTOS	\$420,230.00	\$0.00	\$420,230.00	\$858,311.37	\$858,311.37	438,081.37
CUOTAS Y APORTACIONES DE SEGURIDAD SOCIAL	\$0.00	\$0.00	\$0.00	\$0.00	\$0.00	0.00
CONTRIBUCIONES DE MEJORAS	\$0.00	\$0.00	\$0.00	\$10,500.00	\$10,500.00	10,500.00
DERECHOS	\$379,200.00	\$0.00	\$379,200.00	\$286,248.00	\$286,248.00	-92,952.00
PRODUCTOS	\$9,600.00	\$0.00	\$9,600.00	\$874.79	\$874.79	-8,725.21
APROVECHAMIENTOS	\$25,000.00	\$0.00	\$25,000.00	\$112,648.00	\$112,648.00	87,648.00
PARTICIPACIONES, APORTACIONES, CONVENIOS, INCENTIVOS DERIVADOS DE LA COLABORACIÓN FISCAL Y FONDOS DISTINTOS DE APORTACIONES	\$30,407,228.96	\$0.00	\$30,407,228.96	\$24,040,942.23	\$24,040,942.23	-6,366,286.73
TRANSFERENCIAS, ASIGNACIONES, SUBSIDIOS Y SUBVENCIÓNES, Y PENSIONES Y JUBILACIONES	\$0.00	\$0.00	\$0.00	\$0.00	\$0.00	0.00
Ingresos de los Entes Públicos de los Poderes Legislativo y Judicial, de los Órganos Autónomos y del Sector Paraestatal o Paramunicipal, así como de las Empresas Productivas del Estado						
CUOTAS Y APORTACIONES DE SEGURIDAD SOCIAL	\$0.00	\$0.00	\$0.00	\$0.00	\$0.00	0.00
PRODUCTOS	\$0.00	\$0.00	\$0.00	\$0.00	\$0.00	0.00
INGRESOS POR VENTA DE BIENES, PRESTACIÓN DE SERVICIOS Y OTROS INGRESOS	\$0.00	\$0.00	\$0.00	\$0.00	\$0.00	0.00
TRANSFERENCIAS, ASIGNACIONES, SUBSIDIOS Y SUBVENCIÓNES, Y PENSIONES Y JUBILACIONES	\$0.00	\$0.00	\$0.00	\$0.00	\$0.00	0.00
Ingresos Derivados de Financiamiento						
INGRESOS DERIVADOS DE FINANCIAMIENTOS	\$0.00	\$0.00	\$0.00	\$0.00	\$0.00	0.00
Total	\$31,241,258.96	\$0.00	\$31,241,258.96	\$25,309,524.39	\$25,309,524.39	-5,931,734.57
Ingresos Excedentes						



MUNICIPIO DE SUCILÁ
Estado de Yucatán
Estado Analítico de Ingresos
Del 01/ene./2022 Al 31/dic./2022

Fecha y hora de Impresión | 24/ene./2023 | 05:18 p. m.

C. GABRIELA DE JESUS POOL CAMELO
PRESIDENTE MUNICIPAL



C. JUANA PENICHE OSORIO
SECRETARIO MUNICIPAL



C. EDGORTIA NOVELO
SINDICO MUNICIPAL



C. JOSUE MANUEL CANUL CAMELO
TESORERO MUNICIPAL





MUNICIPIO DE SUCILÁ
Estado de Yucatán

Estado Analítico del Ejercicio del Presupuesto de Egresos

Usr: supervisor
Rep: rptEstadoPresupuestoEgresos_UA3

Clasificación Administrativa
| Del 01/ene./2022 Al 31/dic./2022


Fecha y hora de Impresión | 24/ene./2023
05:20 p. m.

Concepto	Egresos					
	Aprobado	Ampliaciones / (Reducciones)	Modificado	Devengado	Pagado	Subejercicio
	1	2	3=(1+2)	4	5	6 = (3 - 4)
Municipio						
Cabildo	\$312,500.00	\$45,337.35	\$357,837.35	\$357,837.35	\$357,837.35	\$0.00
Presidencia	\$4,120,456.48	\$562,202.07	\$4,682,658.55	\$2,939,878.30	\$2,939,878.30	\$1,742,780.25
Secretaría del Ayuntamiento	\$200,000.00	\$14,690.82	\$214,690.82	\$214,690.82	\$214,690.82	\$0.00
Desarrollo Rural y Social	\$125,200.00	\$60,676.53	\$185,876.53	\$180,836.74	\$180,836.74	\$5,039.79
Sindico	\$224,500.00	\$56,716.84	\$281,216.84	\$278,287.69	\$278,287.69	\$2,929.15
Seguridad Pública y Transito	\$6,367,050.00	-\$125,999.74	\$6,241,050.26	\$3,707,250.82	\$3,707,250.82	\$2,533,799.44
Finanzas y Tesorería	\$9,589,642.08	-\$361,206.44	\$9,228,435.64	\$2,667,532.36	\$2,667,532.36	\$6,560,903.28
Obras Públicas	\$8,776,350.20	\$3,942,342.07	\$12,718,692.27	\$7,451,988.65	\$7,451,988.65	\$5,266,703.62
Servicios Públicos	\$6,438,187.20	\$321,358.21	\$6,759,545.41	\$2,751,781.01	\$2,751,781.01	\$4,007,764.40
Protección Civil	\$172,484.00	\$9,249.35	\$181,733.35	\$83,065.73	\$83,065.73	\$98,667.62
Educación y Cultura	\$1,693,263.00	\$76,696.96	\$1,769,959.96	\$782,501.01	\$782,501.01	\$987,458.95
Deportes	\$360,908.00	\$178,839.49	\$539,747.49	\$346,116.57	\$346,116.57	\$193,630.92
Comunicación Social	\$112,300.00	\$28,096.88	\$140,396.88	\$137,122.80	\$137,122.80	\$3,274.08
Depto de la Mujer	\$130,034.00	\$0.00	\$130,034.00	\$66,238.02	\$66,238.02	\$63,795.98
Juridico	\$338,400.00	\$165,685.65	\$504,085.65	\$495,685.69	\$495,685.69	\$8,399.96
DIF Municipal	\$1,744,310.00	\$224,566.39	\$1,968,876.39	\$1,393,382.92	\$1,393,382.92	\$575,493.47
Protocolo y Logística	\$76,634.00	\$0.00	\$76,634.00	\$53,559.20	\$53,559.20	\$23,074.80
Acceso a la Información	\$459,040.00	\$4,663.60	\$463,703.60	\$79,663.60	\$79,663.60	\$384,040.00
Municipio	\$41,241,258.96	\$5,203,916.03	\$46,445,174.99	\$23,987,419.28	\$23,987,419.28	\$22,457,755.71
Total del Gasto	\$41,241,258.96	\$5,203,916.03	\$46,445,174.99	\$23,987,419.28	\$23,987,419.28	\$22,457,755.71



Concepto	Egresos					Subejercicio
	Aprobado	Ampliaciones / (Reducciones)	Modificado	Devengado	Pagado	
	1	2	3=(1+2)	4	5	6 = (3 - 4)

C. GABRIELA DE JESUS POOL CAMELO
PRESIDENTE MUNICIPAL




C. JUAMPA PENICHE OSORIO
SECRETARIO MUNICIPAL




C. EDGAR LORIA NOVELO
SINDICO MUNICIPAL




C. JOSUE MANUEL CANUL CAMELO
TESORERO MUNICIPAL






MUNICIPIO DE SUCILÁ
Estado de Yucatán

Estado Analítico del Ejercicio del Presupuesto de Egresos
Clasificación por Objeto del Gasto (Capítulo y Concepto)


Usr: supervisor
Rep: rptEstadoPresupuestoEgresos_CP_CTO

Del 01/ene./2022 Al 31/dic./2022

Fecha y 24/ene./2023

hora de Impresión 05:21 p. m.

Concepto	Egresos						Subejercicio
	Aprobado	Ampliaciones / (Reducciones)	Modificado	Devengado	Pagado	6 = (3 - 4)	
	1	2	3=(1+2)	4	5		
SERVICIOS PERSONALES							
REMUNERACIONES AL PERSONAL DE CARÁCTER PERMANENTE	\$7,230,332.00	\$1,295,894.90	\$8,526,226.90	\$7,905,964.40	\$7,905,964.40	\$620,262.50	\$568,802.38
REMUNERACION DE CARÁCTER EVENTUAL	\$6,849,235.00	\$1,262,119.44	\$8,111,354.44	\$7,542,552.06	\$7,542,552.06	\$0.00	\$0.00
REMUNERACIONES ADICIONALES Y ESPECIALES	\$0.00	\$0.00	\$0.00	\$0.00	\$0.00	\$0.00	\$0.00
SEGURIDAD SOCIAL	\$381,097.00	\$33,775.46	\$414,872.46	\$363,412.34	\$363,412.34	\$51,460.12	\$0.00
OTRAS PRESTACIONES SOCIALES Y ECONÓMICAS	\$0.00	\$0.00	\$0.00	\$0.00	\$0.00	\$0.00	\$0.00
PREVISIONES	\$0.00	\$0.00	\$0.00	\$0.00	\$0.00	\$0.00	\$0.00
PAGO DE ESTÍMULOS A SERVIDORES PÚBLICOS	\$0.00	\$0.00	\$0.00	\$0.00	\$0.00	\$0.00	\$0.00
MATERIALES Y SUMINISTROS							
MATERIALES DE ADMINISTRACIÓN, EMISIÓN DE DOCUMENTOS Y ARTÍCULOS OFICIALES	\$16,211,715.28	-\$1,795,911.63	\$14,415,803.65	\$2,786,259.34	\$2,786,259.34	\$11,629,544.31	\$1,108,831.72
ALIMENTOS Y UTENSILIOS	\$1,734,517.20	-\$437,178.79	\$1,297,338.41	\$188,506.69	\$188,506.69	\$622,239.53	\$55,041.29
MATERIAS PRIMAS Y MATERIALES DE PRODUCCIÓN Y COMERCIALIZACIÓN	\$949,324.00	-\$162,716.88	\$786,607.12	\$164,367.59	\$164,367.59	\$3,913,427.52	\$490,870.34
MATERIALES Y ARTÍCULOS DE CONSTRUCCIÓN Y DE REPARACIÓN	\$80,247.30	-\$22,672.36	\$57,574.94	\$2,533.65	\$2,533.65	\$130,064.03	\$3,678,119.84
PRODUCTOS QUÍMICOS, FARMACÉUTICOS Y DE LABORATORIO	\$5,456,387.00	-\$530,812.54	\$4,925,574.46	\$1,012,146.94	\$1,012,146.94	\$545,070.68	\$4,752.93
COMBUSTIBLES, LUBRICANTES Y ADITIVOS	\$622,354.16	-\$1,419.79	\$620,934.37	\$130,064.03	\$130,064.03	\$1,211,190.46	\$5,045,062.98
VESTUARIO, BLANCOS, PRENDAS DE PROTECCIÓN Y ARTÍCULOS DEPORTIVOS	\$5,047,271.48	-\$345,676.78	\$4,701,594.70	\$1,023,474.86	\$1,023,474.86	\$134,881.01	\$35,505.73
MATERIALES Y SUMINISTROS PARA SEGURIDAD HERRAMIENTAS, REFACCIONES Y ACCESORIOS MENORES	\$750,090.62	-\$118,809.41	\$631,281.21	\$86,210.53	\$86,210.53	\$2,361,294.83	\$10,807.54
SERVICIOS GENERALES							
SERVICIOS BÁSICOS	\$1,552,495.64	\$284,786.22	\$1,837,281.86	\$1,702,400.85	\$1,702,400.85	\$134,881.01	\$35,505.73
SERVICIOS DE ARRENDAMIENTO	\$42,176.52	\$112,555.00	\$154,731.52	\$119,225.79	\$119,225.79	\$32,076.14	\$528,646.77
SERVICIOS PROFESIONALES, CIENTÍFICOS, TÉCNICOS Y OTROS SERVICIOS	\$3,645,824.04	-\$297,220.92	\$3,348,603.12	\$987,308.29	\$987,308.29	\$124,848.00	\$57,951.56
SERVICIOS FINANCIEROS, BANCARIOS Y COMERCIALES	\$17,112.08	\$25,771.60	\$42,883.68	\$32,076.14	\$32,076.14	\$124,848.00	\$1,377,809.74
SERVICIOS DE INSTALACIÓN, REPARACIÓN, MANTENIMIENTO Y CONSERVACIÓN	\$898,412.00	\$1,118,662.76	\$2,017,074.76	\$1,488,427.99	\$1,488,427.99	\$413,317.80	\$1,703,851.01
SERVICIOS DE COMUNICACIÓN SOCIAL Y PUBLICIDAD	\$133,668.00	\$9,934.24	\$143,602.24	\$18,754.24	\$18,754.24	\$124,848.00	\$57,951.56
SERVICIOS DE TRASLADO Y VIÁTICOS	\$73,436.20	\$27,740.49	\$101,176.69	\$43,225.13	\$43,225.13	\$1,377,809.74	\$413,317.80
SERVICIOS OFICIALES	\$2,090,220.00	-\$252,164.37	\$1,838,055.63	\$460,245.89	\$460,245.89	\$1,703,851.01	\$1,703,851.01
OTROS SERVICIOS GENERALES	\$541,252.80	\$511,500.00	\$1,052,752.80	\$639,435.00	\$639,435.00	\$1,315,840.99	\$320,000.00
TRANSFERENCIAS, ASIGNACIONES, SUBSIDIOS Y OTRAS AYUDAS							
TRANSFERENCIAS INTERNAS Y ASIGNACIONES AL SECTOR PÚBLICO	\$440,000.00	\$0.00	\$440,000.00	\$120,000.00	\$120,000.00	\$320,000.00	\$320,000.00





MUNICIPIO DE SUCILÁ
Estado de Yucatán

Estado Analítico del Ejercicio del Presupuesto de Egresos
Clasificación por Objeto del Gasto (Capítulo y Concepto)

Fecha y hora de Impresión | 24/ene./2023 | 05:21 p. m.

Usr: supervisor
Rep: rptEstadoPresupuestoEgresos_CP_CTO

| Del 01/ene./2022 Al 31/dic./2022

Concepto	Egresos					Subejercicio
	Aprobado	Ampliaciones / (Reducciones)	Modificado	Devengado	Pagado	
	1	2	3=(1+2)	4	5	6 = (3 - 4)
TRANSFERENCIAS AL RESTO DEL SECTOR PÚBLICO	\$0.00	\$0.00	\$0.00	\$0.00	\$0.00	\$0.00
SUBSIDIOS Y SUBVENCIONES	\$0.00	\$0.00	\$0.00	\$0.00	\$0.00	\$0.00
AYUDAS SOCIALES	\$2,760,000.00	-\$180,308.00	\$2,579,692.00	\$1,195,840.99	\$1,195,840.99	\$1,383,851.01
PENSIONES Y JUBILACIONES	\$0.00	\$0.00	\$0.00	\$0.00	\$0.00	\$0.00
TRANSFERENCIAS A FIDEICOMISOS, MANDATOS Y OTROS ANÁLOGOS	\$0.00	\$0.00	\$0.00	\$0.00	\$0.00	\$0.00
TRANSFERENCIAS A LA SEGURIDAD SOCIAL	\$0.00	\$0.00	\$0.00	\$0.00	\$0.00	\$0.00
DONATIVOS	\$0.00	\$0.00	\$0.00	\$0.00	\$0.00	\$0.00
TRANSFERENCIAS AL EXTERIOR	\$0.00	\$0.00	\$0.00	\$0.00	\$0.00	\$0.00
BIENES MUEBLES, INMUEBLES E INTANGIBLES	\$5,789.40	\$104,792.13	\$110,581.53	\$104,784.18	\$104,784.18	\$5,797.35
MOBILIARIO Y EQUIPO DE ADMINISTRACIÓN	\$0.00	\$44,714.17	\$44,714.17	\$44,710.20	\$44,710.20	\$3.97
MOBILIARIO Y EQUIPO EDUCACIONAL Y RECREATIVO	\$0.00	\$7,563.15	\$7,563.15	\$7,563.15	\$7,563.15	\$0.00
EQUIPO E INSTRUMENTAL MÉDICO Y DE LABORATORIO	\$0.00	\$0.00	\$0.00	\$0.00	\$0.00	\$0.00
VEHICULOS Y EQUIPO DE TRANSPORTE	\$0.00	\$0.00	\$0.00	\$0.00	\$0.00	\$0.00
EQUIPO DE DEFENSA Y SEGURIDAD	\$0.00	\$0.00	\$0.00	\$0.00	\$0.00	\$0.00
MAQUINARIA, OTROS EQUIPOS Y HERRAMIENTAS	\$5,789.40	\$39,514.81	\$45,304.21	\$39,510.83	\$39,510.83	\$5,793.38
ACTIVOS BIOLÓGICOS	\$0.00	\$0.00	\$0.00	\$0.00	\$0.00	\$0.00
BIENES INMUEBLES	\$0.00	\$0.00	\$0.00	\$0.00	\$0.00	\$0.00
ACTIVOS INTANGIBLES	\$0.00	\$0.00	\$0.00	\$0.00	\$0.00	\$0.00
INVERSIÓN PÚBLICA	\$5,578,825.00	\$4,237,883.61	\$9,816,708.61	\$6,383,471.05	\$6,383,471.05	\$3,433,237.56
OBRA PÚBLICA EN BIENES DE DOMINIO PÚBLICO	\$0.00	\$6,091,190.94	\$6,091,190.94	\$3,428,712.64	\$3,428,712.64	\$2,662,478.30
OBRA PÚBLICA EN BIENES PROPIOS	\$5,578,825.00	-\$1,853,307.33	\$3,725,517.67	\$2,954,758.41	\$2,954,758.41	\$770,759.26
PROYECTOS PRODUCTIVOS Y ACCIONES DE FOMENTO	\$0.00	\$0.00	\$0.00	\$0.00	\$0.00	\$0.00
INVERSIONES FINANCIERAS Y OTRAS PROVISIONES	\$0.00	\$0.00	\$0.00	\$0.00	\$0.00	\$0.00
INVERSIONES PARA EL FOMENTO DE ACTIVIDADES PRODUCTIVAS	\$0.00	\$0.00	\$0.00	\$0.00	\$0.00	\$0.00
ACCIONES Y PARTICIPACIONES DE CAPITAL	\$0.00	\$0.00	\$0.00	\$0.00	\$0.00	\$0.00
COMPRA DE TÍTULOS Y VALORES	\$0.00	\$0.00	\$0.00	\$0.00	\$0.00	\$0.00
CONCESIÓN-DE-PRÉSTAMOS	\$0.00	-\$0.00	\$0.00	\$0.00	\$0.00	\$0.00
INVERSIONES EN FIDEICOMISOS, MANDATOS Y OTROS ANÁLOGOS	\$0.00	\$0.00	\$0.00	\$0.00	\$0.00	\$0.00
OTRAS INVERSIONES FINANCIERAS	\$0.00	\$0.00	\$0.00	\$0.00	\$0.00	\$0.00
PROVISIONES PARA CONTINGENCIAS Y OTRAS EROGACIONES ESPECIALES	\$0.00	\$0.00	\$0.00	\$0.00	\$0.00	\$0.00
PARTICIPACIONES Y APORTACIONES	\$0.00	\$0.00	\$0.00	\$0.00	\$0.00	\$0.00
PARTICIPACIONES	\$0.00	\$0.00	\$0.00	\$0.00	\$0.00	\$0.00
APORTACIONES	\$0.00	\$0.00	\$0.00	\$0.00	\$0.00	\$0.00
CONVENIOS	\$0.00	\$0.00	\$0.00	\$0.00	\$0.00	\$0.00
DEUDA PÚBLICA	\$20,000.00	\$0.00	\$20,000.00	\$0.00	\$0.00	\$20,000.00





MUNICIPIO DE SUCILÁ
Estado de Yucatán


Estado Analítico del Ejercicio del Presupuesto de Egresos
Clasificación por Objeto del Gasto (Capítulo y Concepto)


Usr: supervisor
Rep: rptEstadoPresupuestoEgresos_CP_CTO

Del 01/ene./2022 Al 31/dic./2022

Fecha y hora de Impresión: 24/ene./2023 05:21 p. m.

Concepto	Egresos					Subejercicio
	Aprobado	Ampliaciones / (Reducciones)	Modificado	Devengado	Pagado	
	1	2	3=(1+2)	4	5	
AMORTIZACIÓN DE LA DEUDA PÚBLICA	\$0.00	\$0.00	\$0.00	\$0.00	\$0.00	\$0.00
INTERESES DE LA DEUDA PÚBLICA	\$0.00	\$0.00	\$0.00	\$0.00	\$0.00	\$0.00
COMISIONES DE LA DEUDA PÚBLICA	\$0.00	\$0.00	\$0.00	\$0.00	\$0.00	\$0.00
GASTOS DE LA DEUDA PÚBLICA	\$0.00	\$0.00	\$0.00	\$0.00	\$0.00	\$0.00
COSTOS POR COBERTURAS	\$0.00	\$0.00	\$0.00	\$0.00	\$0.00	\$0.00
APOYOS FINANCIEROS	\$0.00	\$0.00	\$0.00	\$0.00	\$0.00	\$0.00
ADEUDOS DE EJERCICIOS FISCALES ANTERIORES (ADEFAS)	\$20,000.00	\$0.00	\$20,000.00	\$0.00	\$0.00	\$20,000.00
Total del Gasto	\$41,241,258.96	\$5,203,916.03	\$46,445,174.99	\$23,987,419.28	\$23,987,419.28	\$22,457,755.71


C. GABRIELA DE JESUS POOL CAMELO
PRESIDENTE MUNICIPAL




C. JUANITA PENICHE OSORIO
SECRETARIO MUNICIPAL




C. EDGAR LORIA NOXELO
SINDICO MUNICIPAL




C. JOSÉ MANUEL CAMUJ CAMELO
TESORERO MUNICIPAL



Concepto	Egresos						Subejercicio
	Aprobado	Ampliaciones / (Reducciones)	Modificado	Devengado	Pagado		
	1	2	3=(1+2)	4	5	6 = (3 - 4)	
Gasto Corriente	\$35,636,644.56	\$861,240.29	\$36,497,884.85	\$17,499,164.05	\$17,499,164.05	\$18,998,720.80	
Gasto de Capital	\$5,584,614.40	\$4,342,675.74	\$9,927,290.14	\$6,488,255.23	\$6,488,255.23	\$3,439,034.91	
Amortización de la deuda y disminución de pasivos	\$20,000.00	\$0.00	\$20,000.00	\$0.00	\$0.00	\$20,000.00	
Pensiones y Jubilaciones	\$0.00	\$0.00	\$0.00	\$0.00	\$0.00	\$0.00	
Participaciones	\$0.00	\$0.00	\$0.00	\$0.00	\$0.00	\$0.00	
Total del Gasto	\$41,241,258.96	\$5,203,916.03	\$46,445,174.99	\$23,987,419.28	\$23,987,419.28	\$22,457,755.71	

C. GABRIELA DE JESUS POOL CAMELO
 PRESIDENTE MUNICIPAL
 H. AYUNTAMIENTO MUNICIPAL DE SUCILÁ, YUCATAN
 2021-2024

C. JUANITA PEMICHE OSORIO
 SECRETARIO MUNICIPAL
 H. AYUNTAMIENTO MUNICIPAL DE SUCILÁ, YUCATAN
 2021-2024

C. JOSÉ MANUEL CANUL CAMELO
 TESORERO MUNICIPAL
 H. AYUNTAMIENTO MUNICIPAL DE SUCILÁ, YUCATAN
 2021-2024



MUNICIPIO DE SUCILÁ
Estado de Yucatán

Estado Analítico del Ejercicio del Presupuesto de Egresos
Clasificación Funcional (Finalidad y Función)

Fecha y hora de Impresión | 24/ene./2023 | 05:21 p. m.

Usr supervisor
Rep rptEstadoPresupuestoEgresos_FN3

| Del 01/ene./2022 Al 31/dic./2022

Concepto	Egresos						Subejercicio
	Aprobado	Ampliaciones / (Reducciones)	Modificado	Devengado	Pagado		
	1	2	3=(1+2)	4	5	6 = (3 - 4)	
GOBIERNO	\$35,657,933.96	\$1,249,516.97	\$36,907,450.93	\$17,603,948.23	\$17,603,948.23	\$19,303,502.70	
LEGISLACIÓN	\$0.00	\$0.00	\$0.00	\$0.00	\$0.00	\$0.00	
JUSTICIA	\$0.00	\$0.00	\$0.00	\$0.00	\$0.00	\$0.00	
COORDINACIÓN DE LA POLÍTICA DE GOBIERNO	\$0.00	\$0.00	\$0.00	\$0.00	\$0.00	\$0.00	
RELACIONES EXTERIORES	\$0.00	\$0.00	\$0.00	\$0.00	\$0.00	\$0.00	
ASUNTOS FINANCIEROS Y HACENDARIOS	\$32,495,033.96	\$1,249,516.97	\$33,744,550.93	\$14,601,175.30	\$14,601,175.30	\$19,143,375.63	
SEGURIDAD NACIONAL	\$0.00	\$0.00	\$0.00	\$0.00	\$0.00	\$0.00	
ASUNTOS DE ORDEN PÚBLICO Y DE SEGURIDAD INTERIOR	\$3,162,900.00	\$0.00	\$3,162,900.00	\$3,002,772.93	\$3,002,772.93	\$160,127.07	
OTROS SERVICIOS GENERALES	\$0.00	\$0.00	\$0.00	\$0.00	\$0.00	\$0.00	
DESARROLLO SOCIAL	\$5,583,325.00	\$3,954,399.06	\$9,537,724.06	\$6,383,471.05	\$6,383,471.05	\$3,154,253.01	
PROTECCIÓN AMBIENTAL	\$0.00	\$0.00	\$0.00	\$0.00	\$0.00	\$0.00	
VIVIENDA Y SERVICIOS A LA COMUNIDAD	\$5,583,325.00	\$3,954,399.06	\$9,537,724.06	\$6,383,471.05	\$6,383,471.05	\$3,154,253.01	
SALUD	\$0.00	\$0.00	\$0.00	\$0.00	\$0.00	\$0.00	
RECREACIÓN, CULTURA Y OTRAS MANIFESTACIONES SOCIALES	\$0.00	\$0.00	\$0.00	\$0.00	\$0.00	\$0.00	
EDUCACIÓN	\$0.00	\$0.00	\$0.00	\$0.00	\$0.00	\$0.00	
PROTECCIÓN SOCIAL	\$0.00	\$0.00	\$0.00	\$0.00	\$0.00	\$0.00	
OTROS ASUNTOS SOCIALES	\$0.00	\$0.00	\$0.00	\$0.00	\$0.00	\$0.00	
DESARROLLO ECONÓMICO	\$0.00	\$0.00	\$0.00	\$0.00	\$0.00	\$0.00	
ASUNTOS ECONÓMICOS, COMERCIALES Y LABORALES EN GENERAL	\$0.00	\$0.00	\$0.00	\$0.00	\$0.00	\$0.00	
AGROPECUARIA, SILVICULTURA, PESCA Y CAZA	\$0.00	\$0.00	\$0.00	\$0.00	\$0.00	\$0.00	
COMBUSTIBLES Y ENERGÍA	\$0.00	\$0.00	\$0.00	\$0.00	\$0.00	\$0.00	
MINERÍA, MANUFACTURAS Y CONSTRUCCIÓN	\$0.00	\$0.00	\$0.00	\$0.00	\$0.00	\$0.00	
TRANSPORTE	\$0.00	\$0.00	\$0.00	\$0.00	\$0.00	\$0.00	
COMUNICACIONES	\$0.00	\$0.00	\$0.00	\$0.00	\$0.00	\$0.00	
TURISMO	\$0.00	\$0.00	\$0.00	\$0.00	\$0.00	\$0.00	
CIENCIA, TECNOLOGÍA E INNOVACIÓN	\$0.00	\$0.00	\$0.00	\$0.00	\$0.00	\$0.00	
OTRAS INDUSTRIAS Y OTROS ASUNTOS ECONÓMICOS	\$0.00	\$0.00	\$0.00	\$0.00	\$0.00	\$0.00	
OTRAS NO CLASIFICADAS EN FUNCIONES ANTERIORES	\$0.00	\$0.00	\$0.00	\$0.00	\$0.00	\$0.00	
TRANSACCIONES DE LA DEUDA PÚBLICA / COSTO FINANCIERO DE LA DEUDA	\$0.00	\$0.00	\$0.00	\$0.00	\$0.00	\$0.00	
TRANSFERENCIAS, PARTICIPACIONES Y APORTACIONES ENTRE DIFERENTES NIVELES Y ÓRDENES DE GOBIERNO	\$0.00	\$0.00	\$0.00	\$0.00	\$0.00	\$0.00	
SANEAMIENTO DEL SISTEMA FINANCIERO	\$0.00	\$0.00	\$0.00	\$0.00	\$0.00	\$0.00	
ADEUDOS DE EJERCICIOS FISCALES ANTERIORES	\$0.00	\$0.00	\$0.00	\$0.00	\$0.00	\$0.00	



Del 01/ene./2022 Al 31/dic./2022

Concepto	Egresos				Subejercicio
	Aprobado	Ampliaciones / (Reducciones)	Modificado	Devengado	
1	\$41,241,256.96	\$5,203,916.03	3=(1+2) \$46,445,174.99	4 \$23,987,419.28	5 \$23,987,419.28
Total del Gasto					6 = (3 - 4) \$22,457,755.71

C. GABRIELA DE JESUS POOL CAMELO
 PRESIDENTE MUNICIPAL

C. JUANITA PENICHE OSORIO
 SECRETARIO MUNICIPAL

C. OSCAR LORIA NOVELO
 SINDICO MUNICIPAL

C. JOSUE MANUEL CANUL CAMELO
 TESORERO MUNICIPAL





MUNICIPIO DE SUCILÁ
Estado de Yucatán
Endeudamiento Neto
 Del 01/ene./2022 Al 31/dic./2022


Usr: supervisor
 Rep: rptEndeudamientoNeto

Fecha y hora de Impresión: 24/ene./2023 05:22 p. m.

Identificación de Crédito o Instrumento	Contratación/Colocación	Amortización	Endeudamiento Neto
	A	B	C=A-B
Créditos Bancarios			
Total Créditos Bancarios	\$0.00	\$0.00	\$0.00
Otros Instrumentos de Deuda			
Total Otros Instrumentos de Deuda	\$0.00	\$0.00	\$0.00
Total	\$0.00	\$0.00	\$0.00



C. GABRIELA DE JESUS POOL CAMELO
 PRESIDENTE MUNICIPAL



C. JUANITA PENICHE OSORIO
 SECRETARIO MUNICIPAL



C. EDGAR LORIA NOVELO
 SINDICO MUNICIPAL



C. JOSUE MANUEL CANUL CAMELO
 TESORERO MUNICIPAL



MUNICIPIO DE SUCILÁ
Estado de Yucatán
Intereses de la Deuda
 Del 01/ene./2022 Al 31/dic./2022

Usu: supervisor
 Rep: rptInteresesdeLaDeuda

Fecha y hora de Impresión | 24/ene./2023
 05:22 p. m.

Identificación de Crédito o Instrumento	Devengado	Pagado
Créditos Bancarios		
Total de Intereses de Créditos Bancarios	\$0.00	\$0.00
Otros Instrumentos de Deuda		
Total de Intereses de Otros Instrumentos de Deuda	\$0.00	\$0.00
Total	\$0.00	\$0.00

C. GABRIELA DE JESUS POOL CAMELO

PRESIDENTE MUNICIPAL

C. EDGAR LORIA NOVELO
 SINDICO MUNICIPAL

C. JUANITA PENICHE OSORIO

SECRETARIO MUNICIPAL

C. JOSUE MANUEL CANUL CAMELO
 TESORERO MUNICIPAL



MUNICIPIO DE SUCILÁ
Estado de Yucatán
Indicadores de Postura Fiscal
del 01/ene./2022 al 31/dic./2022
(Cifras en pesos)

Fecha y hora de Impresión: 24/ene./2023 05:23 p. m.

Concepto	Estimado / Aprobado	Devengado	Recaudado / Pagado
I. Ingresos Presupuestarios (I=1+2)	\$31,241,258.96	\$25,309,524.39	\$25,309,524.39
1. Ingresos del Gobierno de la Entidad Federativa	\$31,241,258.96	\$25,309,524.39	\$25,309,524.39
2. Ingresos del Sector Paraestatal	\$0.00	\$0.00	\$0.00
II. Egresos Presupuestarios (II=3+4)	\$41,241,258.96	\$23,987,419.28	\$23,987,419.28
3. Egresos del Gobierno de la Entidad Federativa	\$41,241,258.96	\$23,987,419.28	\$23,987,419.28
4. Egresos del Sector Paraestatal	\$0.00	\$0.00	\$0.00
III. Balance Presupuestario (Superávit o Déficit) (III = I - II)	-\$10,000,000.00	\$1,322,105.11	\$1,322,105.11

Concepto	Estimado / Aprobado	Devengado	Recaudado / Pagado
III. Balance Presupuestario (Superávit o Déficit)	-\$10,000,000.00	\$1,322,105.11	\$1,322,105.11
IV. Intereses, Comisiones y Gastos de la Deuda	\$0.00	\$0.00	\$0.00
V. Balance Primario (Superávit o Déficit) (V= III + IV)	-\$10,000,000.00	\$1,322,105.11	\$1,322,105.11

Concepto	Estimado / Aprobado	Devengado	Recaudado / Pagado
A. Financiamiento	\$0.00	\$0.00	\$0.00
B. Amortización de la deuda	\$0.00	\$0.00	\$0.00
C. Financiamiento Neto	\$0.00	\$0.00	\$0.00

C. GABRIELA DE JESUS RODI, CAMELO
PRESIDENTE MUNICIPAL

C. JUANITA FENICHE OSORIO
SECRETARIO MUNICIPAL

C. EDGAR LORIA NOVELO
SINDICO MUNICIPAL

C. JOSÉ MANUEL CANUL CAMELO
TESORERO MUNICIPAL



MUNICIPIO DE SUCILÁ
Estado de Yucatán
Gasto por Categoría Programática
Del 01/ene./2022 Al 31/dic./2022

Usr: supervisor
 Rep: rptEstadoPresupuestoEgresos_PC




Fecha y hora de Impresión | 24/ene./2023 | 05:23 p. m.

Concepto	Egresos					Subejercicio 6 = (3 - 4)
	Aprobado	Ampliaciones / (Reducciones)	Modificado	Devengado	Pagado	
	1	2	3=(1+2)	4	5	
Programas						
Subsidios: Sector Social y Privado o Entidades Federativas y Municipios						
Sujetos a Reglas de Operación	\$0.00	\$0.00	\$0.00	\$0.00	\$0.00	\$0.00
Otros Subsidios	\$0.00	\$0.00	\$0.00	\$0.00	\$0.00	\$0.00
Desempeño de las Funciones						
Prestación de Servicios Públicos	\$0.00	\$0.00	\$0.00	\$0.00	\$0.00	\$0.00
Provisión de Bienes Públicos	\$0.00	\$0.00	\$0.00	\$0.00	\$0.00	\$0.00
Planeación, seguimiento y evaluación de políticas públicas	\$0.00	\$0.00	\$0.00	\$0.00	\$0.00	\$0.00
Promoción y fomento	\$0.00	\$0.00	\$0.00	\$0.00	\$0.00	\$0.00
Regulación y supervisión	\$0.00	\$0.00	\$0.00	\$0.00	\$0.00	\$0.00
Funciones de las Fuerzas Armadas (Únicamente Gobierno Federal)	\$0.00	\$0.00	\$0.00	\$0.00	\$0.00	\$0.00
Específicos	\$0.00	\$0.00	\$0.00	\$0.00	\$0.00	\$0.00
Proyectos de Inversión	\$0.00	\$0.00	\$0.00	\$0.00	\$0.00	\$0.00
Administrativos y de Apoyo						
Apoyo al proceso presupuestario y para mejorar la eficiencia institucional	\$0.00	\$0.00	\$0.00	\$0.00	\$0.00	\$0.00
Apoyo a la función pública y al mejoramiento de la gestión	\$32,495,033.96	\$1,249,516.97	\$33,744,550.93	\$14,601,175.30	\$14,601,175.30	\$19,143,375.63
Operaciones ajenas	\$0.00	\$0.00	\$0.00	\$0.00	\$0.00	\$0.00
Compromisos						
Obligaciones de cumplimiento de resolución jurisdiccional	\$0.00	\$0.00	\$0.00	\$0.00	\$0.00	\$0.00
Desastres Naturales	\$0.00	\$0.00	\$0.00	\$0.00	\$0.00	\$0.00
Obligaciones						
Pensiones y jubilaciones	\$0.00	\$0.00	\$0.00	\$0.00	\$0.00	\$0.00
Aportaciones a la seguridad social	\$0.00	\$0.00	\$0.00	\$0.00	\$0.00	\$0.00
Aportaciones a fondos de estabilización	\$0.00	\$0.00	\$0.00	\$0.00	\$0.00	\$0.00
Aportaciones a fondos de inversión y reestructura de pensiones	\$0.00	\$0.00	\$0.00	\$0.00	\$0.00	\$0.00
Programas de Gasto Federalizado (Gobierno Federal)						
Gasto Federalizado	\$8,746,225.00	\$3,954,399.06	\$12,700,624.06	\$9,386,243.98	\$9,386,243.98	\$3,314,380.00
Participaciones a entidades federativas y municipios						
Participaciones a entidades federativas y municipios	\$0.00	\$0.00	\$0.00	\$0.00	\$0.00	\$0.00
Costo financiero, deuda o apoyos a deudores y ahorradores de banca						
Costo financiero, deuda o apoyos a deudores y ahorradores de la banca	\$0.00	\$0.00	\$0.00	\$0.00	\$0.00	\$0.00
Deudos de ejercicios fiscales anteriores						
Adeudos de ejercicios fiscales anteriores	\$0.00	\$0.00	\$0.00	\$0.00	\$0.00	\$0.00
Total del Gasto	\$41,241,258.96	\$5,203,916.03	\$46,445,174.99	\$23,987,419.28	\$23,987,419.28	\$22,457,755.71



Programas	Egresos					Subejercicio
	Aprobado	Ampliaciones / (Reducciones)	Modificado	Devengado	Pagado	
	1	2	3=(1+2)	4	5	6 = (3 - 4)

Concepto

 C. GABRIELA DE JESUS POOL CAMELO PRESIDENTE MUNICIPAL	 C. JUANITA PENICHE OSORIO SECRETARIO MUNICIPAL II	 C. OSUELA MANUEL CANNUL CAMELO TESORERO MUNICIPAL
---	---	---

**MUNICIPIO DE SUCILÁ
YUCATÁN
MATRIZ DE INDICADORES DE RESULTADOS
AL 31 DE DICIEMBRE 2022**



Detalle de la Matriz								
Ramo:		Municipal						
Unidad Responsable:		H. Ayuntamiento de Sucilá						
Clave y Modalidad:		G- Asuntos Financieros y Hacendarios de Orden Público						
Denominación:		G- Gasto Corriente.						
Clasificación Funcional:								
Finalidad:		Desarrollo y Desglose Final de los Recursos Económicos						
Función:		Asuntos Económicos, Comerciales y Laborales en General						
Subfunción:		Asuntos Económicos y Comerciales en General						
Actividad Institucional:		Funcionamiento del órgano de recaudación de los ingresos municipales						
Fin								
Objetivo			Orden			Supuestos		
Promover y ordenar el desarrollo de nuestro territorio y contribuir con las obras que demande el progreso municipal. Bajo una administración dirigida a los asuntos municipales y prestar los servicios públicos que determine la Ley. Apegandonos a los presupuestos estimados y pactados en el año productivo.			1			Escenarios de financiamiento de inversión y recolección favorable, que permitan satisfacer la demanda de productos y servicios a la ciudadanía, así como el correcto uso de recursos para los gastos interno del H. Ayuntamiento.		
Indicador	Definición	Método de Calculo	Tipo de Valor de la Meta	Unidad de Medida	Tipo de Indicador	Dimensión del Indicador	Frecuencia de Medición	Medios de Verificación
Porcentaje de ingresos relacionados con el financiamiento y recolección de ingresos propios.	Mide el desglose de ingresos recibidos, fraccionado con los gastos emitidos en el periodo, distribuido en el año fiscal de labores.	Según sea requerido por el área administrativa, en base a los activos, pasivos y capital del periodo.	Relativo	Porcentaje	Analítico	Eficacia y solvencia	Trimestral Anual	Desglose de la participación del financiamiento en el Municipio, derivado en los estados financieros emitidos y publicados en: https://www.sucilayucatan.gob.mx/ente/
Propósito								
Objetivo			Orden			Supuestos		
Recolección de ingresos propios y financiamiento en el área de tesorería, manifiesta el desglose del gasto en general.			1			Aceptación, verificación y publicación del destino del gasto en representación de los estados financieros.		
Indicador	Definición	Método de Calculo	Tipo de Valor de la Meta	Unidad de Medida	Tipo de Indicador	Dimensión del Indicador	Frecuencia de Medición	Medios de Verificación
Porcentaje de indicador de financiamiento en la liquidez de recursos.	Mide el porcentaje de cumplimiento de la correcta administración entre los ingresos y egresos a corto plazo	(Activo Circulante / Pasivo Circulante)	Relativo	Porcentaje	Estratégico / Analítico	Eficacia, solvencia, Eficiencia	Trimestral Anual	Porcentaje de indicador de financiamiento en la liquidez de recursos. Directo en la página: https://www.sucilayucatan.gob.mx/archivos/index.php?path=../EstadosFinancieros
Porcentaje de indicador del margen de seguridad.	Mide el porcentaje de seguridad en base a los movimientos de corto plazo del activo con el capital	(Activo Circulante - Pasivo Circulante) / Pasivo Circulante	Relativo	Porcentaje	Estratégico / Analítico	Eficacia, solvencia, Eficiencia	Trimestral Anual	Porcentaje de indicador del margen de seguridad. Directo en la página: https://www.sucilayucatan.gob.mx/archivos/index.php?path=../EstadosFinancieros



**MUNICIPIO DE SUCILÁ
YUCATÁN
MATRIZ DE INDICADORES DE RESULTADOS
AL 31 DE DICIEMBRE 2022**



Porcentaje de indicador de la proporción del pasivo a corto plazo sobre el pasivo a corto plazo.	Mide el porcentaje de financiamiento predominante entre corto y largo plazo.	(Pasivo Circulante / Pasivo Total)	Relativo	Porcentaje	Estratégico / Analítico	Eficacia, solvencia, Eficiencia	Trimestral Anual	Porcentaje de indicador de la proporción del pasivo a corto plazo sobre el pasivo a corto plazo. Directo en la página: https://www.sucilayucatan.gob.mx/archivos/index.php?path=./Estados-Financieros
Porcentaje de indicador de financiamiento en la solvencia de recursos.	Mide el porcentaje de cumplimiento de la correcta administración entre los ingresos y egresos a corto plazo	(Pasivo Total / Activo Total)	Relativo	Porcentaje	Estratégico / Analítico	Eficacia, solvencia, Eficiencia	Trimestral Anual	Porcentaje de indicador de financiamiento en la solvencia de recursos. Directo en la página: https://www.sucilayucatan.gob.mx/archivos/index.php?path=./Estados-Financieros
Porcentaje de indicador de financiamiento en la recolección de ingresos propios como municipio.	Mide el porcentaje de cumplimiento de la correcta administración entre los ingresos e inversión	(Ingresos propios / Ingresos Totales)	Relativo	Porcentaje	Estratégico / Analítico	Eficacia, solvencia, Eficiencia	Trimestral Anual	Porcentaje de indicador de financiamiento en la recolección de ingresos propios como municipio. Directo en la página: https://www.sucilayucatan.gob.mx/archivos/index.php?path=./Estados-Financieros
Porcentaje de indicador de resultados financieros en niveles positivos o negativos en inversión.	Mide el porcentaje de cumplimiento de la correcta administración entre los saldos, ingresos e inversión	(Saldo inicial + Ingresos Totales) / Gasto Total	Relativo	Porcentaje	Estratégico / Analítico	Eficacia, solvencia, Eficiencia	Trimestral Anual	Porcentaje de indicador de resultados financieros en niveles positivos o negativos en inversión. Directo en la página: https://www.sucilayucatan.gob.mx/archivos/index.php?path=./Estados-Financieros
Porcentaje de indicador de gasto predominante sobre el gasto total.	Mide el porcentaje de cumplimiento del gasto corriente ante el gasto total en el periodo.	(Gasto Corriente / Gasto Total)	Relativo	Porcentaje	Estratégico / Analítico	Eficacia, solvencia, Eficiencia	Trimestral Anual	Porcentaje de indicador de gasto predominante sobre el gasto total. Directo en la página: https://www.sucilayucatan.gob.mx/archivos/index.php?path=./Estados-Financieros
Porcentaje de indicador de los gastos a los servicios personales.	Mide el porcentaje de cobertura de los gastos a servicios personales sobre los gastos de tipo corriente	(Servicios Personales / Gasto Corriente)	Relativo	Porcentaje	Estratégico / Analítico	Eficacia, solvencia, Eficiencia	Trimestral Anual	Porcentaje de indicador de los gastos a los servicios personales. Directo en la página: https://www.sucilayucatan.gob.mx/archivos/index.php?path=./Estados-Financieros

Componente

Objetivo	Orden	Supuestos
Recursos internos, externos y de inversión.	1	Aceptación por parte de la ASEY en la composición de la documentación emitida, para la comprobación de los recursos obtenidos y usados en la administración.

Indicador	Definición	Método de Cálculo	Tipo de Valor de la Meta	Unidad de Medida	Tipo de Indicador	Dimensión del Indicador	Frecuencia de Medición	Medios de Verificación
Observaciones ASEY en la aplicación de recursos comprobatorios	Mide el monto de captación y solventación de los recursos administrados.	Filtración de datos en la emisión de oficios por parte de la ASEY	Relativo	Porcentaje	Gestión	Eficacia, solvencia, Eficiencia, Calidad	Anual	Contratación de asesores externos, con la emisión de documentos tanto administrativos como operativos y según aplique en los fiscal para la correcta administración de recursos.

**MUNICIPIO DE SUCILÁ
YUCATÁN
MATRIZ DE INDICADORES DE RESULTADOS
AL 31 DE DICIEMBRE 2022**



Actividad								
Objetivo			Orden			Supuestos		
Aplicación y toma de cursos de capacitación			1			Ser participantes de los cursos que sean efectuados por alguna institución relacionada con nuestras actividades.		
Indicador	Definición	Método de Calculo	Tipo de Valor de la Meta	Unidad de Medida	Tipo de Indicador	Dimensión del Indicador	Frecuencia de Medición	Medios de Verificación
Actualización de la programación de recursos y acciones en el estado.	Indica la frecuencia con la que se actualiza la programación de recursos otorgados, recuperados, captados y pagados; así como otros ingresos y egresos Institucionales	Sumatoria del número de veces con la que se actualiza la información de la programación de recursos, así como la aplicación y cambios en las leyes territoriales	Absoluto	Número de veces	Gestión	Eficacia, solvencia, Eficiencia, Calidad, Economía	Variable a los cursos y cambios registrados.	Actualización de la programación de recursos: Informe trimestral de flujo de ingresos y egresos (Activo, Pasivo e Inversión) elaborado por la administración.
Objetivo			Orden			Supuestos		
Obtención de asesores externos, capaces y aptos a las labores que demanda un municipio.			2			Aceptación por parte de cabildo en la asesoría y capacitación que pueden brindar los asesores, según área administrativa y laboral.		
Indicador	Definición	Método de Calculo	Tipo de Valor de la Meta	Unidad de Medida	Tipo de Indicador	Dimensión del Indicador	Frecuencia de Medición	Medios de Verificación
Medición porcentual de autorizaciones y limitaciones que puede brindar un asesor en cada área laboral.	Mide el porcentaje de autorizaciones y limitaciones que nosotros como municipio, contamos para cumplir con las acciones a la ciudadanía	Sumatoria de acciones comprendidas conforme a la ley, para el seguimiento de atención a la ciudadanía y operaciones en el H. Ayuntamiento.	Relativo	Número de veces	Gestión	Eficacia, solvencia, Eficiencia, Calidad, Economía	Variable a los casos de acciones a considerar por cabildo.	Actualización de la programación de recursos: Informe trimestral de flujo de ingresos y egresos (Activo, Pasivo e Inversión) elaborado por la administración.
Objetivo			Orden			Supuestos		
Coordinación de actividades internas			3			Incremento en la comunicación respecto a los asesores, directores, servidores públicos y la ciudadanía.		
Indicador	Definición	Método de Calculo	Tipo de Valor de la Meta	Unidad de Medida	Tipo de Indicador	Dimensión del Indicador	Frecuencia de Medición	Medios de Verificación
Porcentaje de aumento en la coordinación de actividades que se realizan en el municipio.	Mide el porcentaje de nuevas acciones a realizar e implementar en base a cada área administrativa y encargado/director.	Sumatoria de acciones comprendidas conforme a la ley, para el seguimiento de atención a la ciudadanía y operaciones en el H. Ayuntamiento.	Relativo	Número de veces	Gestión	Eficacia, solvencia, Eficiencia, Calidad, Economía	Variable a los casos de acciones a considerar por cabildo.	Actualización de la programación de recursos: Informe trimestral de flujo de ingresos y egresos (Activo, Pasivo e Inversión) elaborado por la administración.
Objetivo			Orden			Supuestos		
Gestión de la atención y sustento a la ciudadanía.			4			Incremento en la atención de la necesidad de la ciudadanía.		
Indicador	Definición	Método de Calculo	Tipo de Valor de la Meta	Unidad de Medida	Tipo de Indicador	Dimensión del Indicador	Frecuencia de Medición	Medios de Verificación



Sucilá

H. AYUNTAMIENTO (N.T.O.)
2021 - 2024

MUNICIPIO DE SUCILÁ YUCATÁN

MATRIZ DE INDICADORES DE RESULTADOS AL 31 DE DICIEMBRE 2022



Porcentaje de acciones en beneficio de la ciudadanía.	Mide el porcentaje de nuevas acciones a realizar e implementar, en base a la necesidad de la ciudadanía.	Sumatoria de acciones comprendidas conforme a la ley, para el seguimiento de atención a la ciudadanía y operaciones en el H. Ayuntamiento.	Relativo	Número de veces	Gestión	Eficacia, solvencia, Eficiencia, Calidad, Economía	Variable a los casos de acciones a considerar por cabildo.	Porcentaje de ciudadanos beneficiados en los eventos, obras, servicios y acciones a realizar en la administración.
---	--	--	----------	-----------------	---------	--	--	--

C. GABRIELA DE JESÚS POOL CAMELO
PRESIDENTA MUNICIPAL



C. JUANITA PENCHO OSORIO
SECRETARIO MUNICIPAL



C. EDGAR LORIA NOVELO
SINDICO MUNICIPAL



C. JOSUE MANUEL CANUL CAMELO
TESORERO MUNICIPAL

**MUNICIPIO DE SUCILÁ
ESTADO DE YUCATÁN
PROGRAMAS Y PROYECTOS DE INVERSIÓN
AL 31 DE DICIEMBRE 2022**

NO	SUBPROGRAMA PROYECTO/UNIDAD/PARTIDA/AREA	CONTRATO OBRA	NOMBRE	PRESUPUESTO MODIFICADA	PAGADO	COMPROMETIDO	% FISICO	% FINANCIERO	COMENTARIO
1	250107-108-6221-2	FAISM-070-001-OC-2022	REHABILITACIÓN DEL AREA INFANTIL DEL PARQUE	\$ 993,376.09	\$ 993,376.09	\$ 993,376.09	100%	100%	LIQUIDADO
2	250107-108-6221-2	FAISM-070-002-OC-2023	REHABILITACIÓN DEL AREA INFANTIL DEL PARQUE (2° ETAPA)	\$ 461,202.54	\$ 461,202.54	\$ 461,202.54	100%	100%	LIQUIDADO
3	250107-108-6111-2	FAISM-070-003-VIV-2022	CONSTRUCCIÓN DE CUARTOS DORMITORIOS 2 EN SUCILÁ	\$ 943,560.19	\$ 943,560.19	\$ 943,560.19	100%	100%	LIQUIDADO
4	250107-108-6211-2	FAISM-070-004-SAN-2022	CONSTRUCCIÓN DE SANITARIOS CON BIODIGESTIÓN 2 EN SUCILÁ	\$ 516,325.77	\$ 516,325.77	\$ 516,325.77	100%	100%	LIQUIDADO
5	250107-108-6151-2	FAISM-070-005-SVT-2022	REHABILITACIÓN DE CALLES, ADOQUIN, ASFALTO, CONCRETO Y EMPEDRADO	\$ 1,687,790.30	\$ 793,517.86	\$ 1,687,790.30	47.02%	47.02%	EN PROCESO DE LIQUIDAR
6	250107-108-6121-2	FAISM-070-006-OC-2022	CONSTRUCCIÓN DE TECHADO EN ESPACIO MULTIDEPORATIVO Y BIENES PÚBLICOS NO MATERIAL DE DESECHOS NI LAMINA DE CARTON	\$ 1,803,803.47	\$ 1,274,334.54	\$ 1,803,803.47	70.65%	70.65%	EN PROCESO DE LIQUIDAR
7	250107-108-6211-2	FAISM-070-007-TECHO- 2022	CONSTRUCCIÓN DE TECHO FIRME EN SUCILÁ	\$ 983,854.01	\$ 983,854.01	\$ 983,854.01	100%	100%	LIQUIDADO
8									

C. GABRIELA DE JESUS POOL-CAMELO
PRESIDENTA MUNICIPAL




C. JUANITA PEMILCHO OSORIO
SECRETARIO MUNICIPAL




C. EDGAR LORIA NOVELO
SINDICO MUNICIPAL




C. JOSUE MANUEL CANUL-CAMELO
TESORERO MUNICIPAL




MUNICIPIO DE SUCILÁ
ESTADO DE YUCATÁN
CÉDULA DE PRESTACIONES Y DEDUCCIONES
AL 31 DE DICIEMBRE 2022



RFC:	MSY8501018N0
OPERACIONES	01 de enero 1985

CURP:	-
REGIMEN	Administración pública municipal en general

NO	CLAVE CUENTA	PERCEPCIÓN	IMPORTE	NO	CLAVE CUENTA	PERCEPCIÓN	IMPORTE
1	1131	Sueldo al personal	\$ 7,542,552.06	1	2117	ISR	\$ 546,626.22
2	1331	Horas extras	\$ 62,174.12	2			
3	1322	Gratificación de fin de año	\$ 275,238.22	3			
4	1342	Otras compensaciones	\$ 26,000.00	4			
5				5			
6				6			
7				7			
8				8			


C. GABRIELA DE JESÚS POOL
CAMELO
PRESIDENTA MUNICIPAL




JUANITA PENICHÓ OSORIO
SECRETARÍA MUNICIPAL




C. EDGAR LORIA NOVELO
SINDICO MUNICIPAL




C. JOSÉ MANUEL CANUL
CAMELO
TESORERO MUNICIPAL





Sucilá
AYUNTAMIENTO
2021 - 2024

MUNICIPIO DE SUCILÁ
ESTADO DE YUCATÁN

**CÉDULA DE PRESTACIONES Y DEDUCCIONES
AL 31 DE DICIEMBRE 2022**



RF:	MSY8501018NO
OPERACIONES	01 de enero 1985

CURP:	-
REGIMEN	Administración pública municipal en general

INTEGRACIÓN Y DESGLOSE DE PAGO EFECTUADOS

MUNICIPIO DE SUCILÁ - 2022												
MES 2022	IMPORTE	HORAS EXTRAS	SUBSIDIO	ISR	NETO A PAGO	ESTATUS	FINAL PAGADO POR RECARGO	PÓLIZA	FECHA DE ENTREGA	FECHA CONTABILIZAD	FOLIO/FACTURA	
ENERO	\$ 626,047.03	\$ -	\$ -	\$ 45,472.34	\$ 580,574.69	PAGADO	\$ 46,695.00	C01387	29/06/2022	29/06/2022	101343	
FEBRERO	\$ 625,370.97	\$ 673.37	\$ -	\$ 46,149.73	\$ 579,894.61	PAGADO	\$ 49,598.00	C01388	29/06/2022	29/06/2022	127743	
MARZO	\$ 623,853.56	\$ 1,285.81	\$ -	\$ 45,885.13	\$ 579,254.24	PAGADO	\$ 48,844.00	C01389	29/06/2022	29/06/2022	127743	
ABRIL	\$ 622,920.86	\$ 2,979.00	\$ -	\$ 45,150.25	\$ 580,749.61	PAGADO	\$ 49,326.00	C02335	07/10/2022	07/10/2022	116149	
MAYO	\$ 618,626.85	\$ 3,646.67	\$ -	\$ 45,196.49	\$ 577,077.03	PAGADO	\$ 48,615.00	C02336	07/10/2022	07/10/2022	137577	
JUNIO	\$ 622,542.27	\$ 4,197.00	\$ -	\$ 45,368.07	\$ 581,371.20	PAGADO	\$ 47,720.00	C02337	07/10/2022	07/10/2022	159929	
JULIO	\$ 622,459.85	\$ 2,400.00	\$ -	\$ 44,352.53	\$ 580,507.32							
AGOSTO	\$ 626,305.18	\$ 10,760.00	\$ -	\$ 44,397.87	\$ 592,667.31							
SEPTIEMBRE	\$ 631,810.78	\$ 14,100.00	\$ -	\$ 45,206.86	\$ 600,703.92							
OCTUBRE	\$ 643,673.27	\$ 4,874.00	\$ -	\$ 45,992.83	\$ 602,554.44							
NOVIEMBRE	\$ 642,078.08	\$ 6,971.00	\$ -	\$ 46,737.74	\$ 602,311.34							
DICIEMBRE	\$ 636,863.36	\$ 8,504.00	\$ -	\$ 46,716.38	\$ 598,650.98							
AGUINALDO	\$ 275,238.22	\$ 1,783.27	\$ 26,000.00	\$ -	\$ 303,021.49							

C. GABRIELA DE JESUS POOL
CAMELO
PRESIDENTA MUNICIPAL

C. JUANITA PEMICHOSORIO
SECRETARÍA MUNICIPAL

C. EDGAR LORIA NOVELO
SINDICO MUNICIPAL

C. JOSUE MANUEL CANUL
CAMELO
TESORERO MUNICIPAL



# DE CHEQUE / TRANSFERENCIA	FECHA	# DE FACTURA	FECHA DE FACTURA	PROVEEDOR	CONCEPTO	IMPORTE	PÓLIZA
989253	05/01/2022	35	05/01/2022	WALDO ZOBEC PEREZ CAB	ESCRITORIO TIPO ESCOLAR	\$ 2,320.00	C00056
7857051	05/01/2022	TIZ-639	05/01/2021	HERRAMIENTAS Y MAQUINARIA BURGOS SAPI DE CV	PODADORA EVANS 20.5 Y PODADORA POULAN 21 675	\$ 18,181.02	C00057
32984035	19/03/2022	B-55548	19/03/2022	MATERIALES Y TRITURADOS TIZIMIN SA DE CV	VENTILADOR DE TECHO	\$ 1,603.79	C00540
83	19/03/2022	PHT32756	19/03/2022	MAYOREO ELECTRONICO PENINSULAR SA DE CV	VENTILADOR	\$ 1,746.00	C00590
86	04/04/2022	IMABU-36275	04/04/2022	Nueva Wal Mart de México, S. de R.L. de C.V.	LICUADORA, PARA LA PREPARACIÓN DE ALIMENTOS DEL DIF MUNICIPAL	\$ 939.00	C00646
86	04/04/2022	DCX-064111	07/04/2022	Grupo Boxito S.A de C.V.	BOMBA SUMERGIBLE, PARA EL PERSONAL DE PROTECCIÓN CIVIL	\$ 1,149.00	C00651
446805	13/05/2022	FTZ3124	13/05/2022	La Barata del Hogar SA de CV	MESAS E IMPRESORA	\$ 15,748.00	C01001
55508031	26/05/2022	TIZ-2335	26/05/2022	HERRAMIENTAS Y MAQUINARIA BURGOS SAPI DE CV	DESBROZADORA STIHL FS-160	\$ 11,140.81	C01125
35502031	04/06/2022	B-23199	04/06/2022	MATERIALES Y TRITURADOS TIZIMIN SA DE CV	VENTILADOR DE TECHO	\$ 6,305.38	C01191
95189	27/06/2022	FTZ-3433	27/06/2022	LA BARATA DEL HOGAR SA DE CV	IMPRESORA Y VENTILADOR	\$ 5,998.02	C01384
959267	26/07/2022	FTZ0003662	27/07/2022	LA BARATA DEL HOGAR SA DE CV	IMPRESORA EPSON L3251 MULTIFUNCIONAL	\$ 5,599.01	C01655
191	21/10/2022	BPG-5540511	21/10/2022	Costco de México, S.A. de C.V.	SILLA DE OFICINA TRUE INNOVATIONS	\$ 1,899.00	C02432
865528	30/11/2022	992A33D3C 445	30/11/2022	JOSE ARIEL ARCEO MENESES	PUNTE DE PODER MARCA ASTRON	\$ 4,640.00	C02749
TOTAL						\$ 77,269.03	

C. GABRIELA DE JESUS POOL CAMELO
PRESIDENTE MUNICIPAL

C. JOSUE MANUEL CANUL CAMELO
TESORERO MUNICIPAL

C. JUANITA PENICHE OSORIO
SECRETARIA MUNICIPAL

C. EDGAR LORIA NOVELO
SINDICO MUNICIPAL





**PADRÓN DE INMOBILIARIO
AL 31 DE DICIEMBRE 2022
SUCILÁ, YUCATÁN
2021 – 2024**

NOMBRE	ADQUISICIÓN
RASTRO MUNICIPAL	DONACIÓN
PARADOR TURISTICO	DONACIÓN
PARQUE DEL CENOTE	DONACIÓN
CENOTE	DONACIÓN
PALACIO MUNICIPAL	DONACIÓN
PLAZA DE TOROS	DONACIÓN
SOCIEDAD CULTURA Y RECREO (CANCHA DE FUTBOL)	DONACIÓN
LABORATORIO DE ANALISIS	DONACIÓN
CAMPO DE BEISBOL	DONACIÓN
CAMPO DE FUTBOL	DONACIÓN
CANCHA DE BASQUET	DONACIÓN
CEMENTERIO ANTIGUO	DONACIÓN
PARQUE INFANTIL	DONACIÓN
MERCADO MUNICIPAL	DONACIÓN
CEMENTERIO NUEVO	DONACIÓN
ZONA DE CAPTACIÓN DE AGUA POTABLE	DONACIÓN
CAMPO DE SOFTBOL	DONACIÓN




C. GABRIELA DE JESUS POOL CAMELO
PRESIDENTA MUNICIPAL




C. EDGAR LORIA NOVELO
SINDICO MUNICIPAL




C. JUANITA PENICHE OSORIO
SECRETARIO MUNICIPAL




C. JOSUE MANUEL CANUL CAMELO
TESORERO MUNICIPAL

MUNICIPIO DE SUCILA YUCATAN 2022
 RUBRO DE NÓMINA AL PERSONAL A CORTE DEL 31 DE DICIEMBRE 2022
 27/12/2022

PERIODO ACTUAL:[2226] DEL 16/12/2022 AL 30/12/2022

LISTADO DE NOMINA

CLAVE	EMPLEADO	RFC	SAL.DIA	DIAS LAB.	SALARIO	SUBSIDIO FISCAL	OTRAS PERC	ISPT	OTRAS DEDUCC	TOTAL
Depto: CABILDO										
1	PUC ZAMA FAUSTINA	PUZF730215GW2	\$ 407.41	15	\$ 6,111.15	\$ -	\$ -	\$ 611.15	\$ -	\$ 5,500.00
2	PUC PECH ANTONIO DE JESUS	PUPA931025IA8	\$ 407.41	15	\$ 6,111.15	\$ -	\$ -	\$ 611.15	\$ -	\$ 5,500.00
3	PUC POOT ANGÉLICA NATIVIDAD	PUPA9908306H0	\$ 141.44	15	\$ 2,121.60	\$ -	\$ -	\$ 121.54	\$ -	\$ 2,000.06
			\$ 956.26	45	\$ 14,343.90	\$ -	\$ -	\$ 1,343.84	\$ -	\$ 13,000.06
Depto: PRESIDENCIA										
4	POOL CAMELO GABRIELA DE JESÚS	POCG781222NK7	\$ 1,351.24	15	\$ 20,268.60	\$ -	\$ -	\$ 3,768.43	\$ -	\$ 16,500.17
5	CHAN CELMO JHOAN DE JESÚS	CACJ880924PK3	\$ 188.47	15	\$ 2,827.05	\$ -	\$ -	\$ 27.02	\$ -	\$ 2,800.03
6	PINEDA MARFIL BETSY MARYLUZ	PIMB9605301M6	\$ 141.44	15	\$ 2,121.60	\$ -	\$ -	\$ 121.54	\$ -	\$ 2,000.06
51	MORENO ANCONA CARLOS ALFONSO	MOAC000224DX7	\$ 141.44	15	\$ 2,121.60	\$ -	\$ -	\$ 121.54	\$ -	\$ 2,000.06
			\$ 1,822.59	60.00	\$ 27,338.85	\$ -	\$ -	\$ 4,038.53	\$ -	\$ 23,300.32
Depto: SEC. H. AYUNTAMIENTO										
8	PENICHE OSORIO JUANITA DEL ROSARIO	PEOJ710821111	\$ 575.53	15	\$ 8,632.95	\$ -	\$ -	\$ 1,132.90	\$ -	\$ 7,500.05
Depto: SINDICO										
9	LORIA NOVELO EDGAR RENE	LONE640701PU5	\$ 660.30	15	\$ 9,904.50	\$ -	\$ -	\$ 1,404.50	\$ -	\$ 8,500.00
Depto: FINANZAS Y TESORERIA										
10	CANUL CAMELO JOSUÉ MANUEL	CACJ7808232L4	\$ 407.41	15	\$ 6,111.15	\$ -	\$ -	\$ 611.15	\$ -	\$ 5,500.00
11	MARRUFO DZUL JASÓN JOAQUÍN	MADJ960912QZ1	\$ 281.63	15	\$ 4,224.45	\$ -	\$ 1,500.00	\$ 324.43	\$ -	\$ 5,400.02
12	ZIMA TUN JESSICA NATIVIDAD	ZITJ940318PU6	\$ 281.63	15	\$ 4,224.45	\$ -	\$ 1,500.00	\$ 324.43	\$ -	\$ 5,400.02
13	MONFORTE MEDRANO NIDELVIA CARIDAD	MOMN820511B54	\$ 281.63	15	\$ 4,224.45	\$ -	\$ 1,500.00	\$ 324.43	\$ -	\$ 5,400.02
			\$ 1,252.30	60	\$ 18,784.50	\$ -	\$ 4,500.00	\$ 1,584.44	\$ -	\$ 21,700.06
Depto: OBRAS PUBLICAS										
34	SUASTE GUEMEZ MANUEL AZARIEL	SUGM760713CR1	\$ 236.75	15	\$ 3,551.25	\$ -	\$ -	\$ 251.19	\$ -	\$ 3,300.06
Depto: SEV. PUBLICOS Y MUNICIPALES										
7	EK ABAN MIRIAN NOEMI	EAMI730317KE7	\$ 134.32	15	\$ 2,014.80	\$ -	\$ -	\$ 114.70	\$ -	\$ 1,900.10
15	LÓPEZ UH JOSÉ LUIS	LOUL8710131AA	\$ 251.71	15	\$ 3,775.65	\$ -	\$ 233.00	\$ 275.60	\$ -	\$ 3,733.05
16	ABAN DZUL RICARDO ALBERTO	AADR721103T61	\$ 120.07	15	\$ 1,801.05	\$ -	\$ 113.00	\$ 101.02	\$ -	\$ 1,813.03
18	SUASTE PENICHE AZARIEL	SUPA680623B92	\$ 162.81	15	\$ 2,442.15	\$ -	\$ 153.00	\$ 142.05	\$ -	\$ 2,453.10
19	SUASTE PENICHE JOSÉ NATIVIDAD	SUPN701025UZA	\$ 162.81	15	\$ 2,442.15	\$ -	\$ 153.00	\$ 142.05	\$ -	\$ 2,453.10
20	LORIA OSORIO RAMIRO DE JESÚS	LOOR6802201X3	\$ 162.81	15	\$ 2,442.15	\$ -	\$ -	\$ 142.05	\$ -	\$ 2,300.10
21	PUC PUC JUAN MANUEL	PUPJ030624GY7	\$ 162.81	15	\$ 2,442.15	\$ -	\$ 153.00	\$ 142.05	\$ -	\$ 2,453.10
22	TUN UAN ROGER ANTONIO	TUUR780129JY5	\$ 177.05	15	\$ 2,655.75	\$ -	\$ -	\$ 155.72	\$ -	\$ 2,500.03
23	ROMERO INTERIAN VÍCTOR SANTIAGO	ROIV750621U37	\$ 141.44	15	\$ 2,121.60	\$ -	\$ -	\$ 121.54	\$ -	\$ 2,000.06
24	BATUN COUOH VICENTE	BACV700405SL6	\$ 70.21	15	\$ 1,053.15	\$ -	\$ -	\$ 53.15	\$ -	\$ 1,000.00
25	BRAGA BARCELÓ GENER ISMAEL	BABG640131HP1	\$ 105.83	15	\$ 1,587.45	\$ -	\$ -	\$ 87.35	\$ -	\$ 1,500.10
26	PECH PUC ANTONIO	PUPA530613L30	\$ 141.44	15	\$ 2,121.60	\$ -	\$ -	\$ 121.54	\$ -	\$ 2,000.06
27	CHAN NUÑEZ JOSÉ MOISES	CANM030309DN1	\$ 127.20	15	\$ 1,908.00	\$ -	\$ 120.00	\$ 107.87	\$ -	\$ 1,920.13
28	KOH EK JACINTO	KOEJ520116NGA	\$ 105.83	15	\$ 1,587.45	\$ -	\$ -	\$ 87.35	\$ -	\$ 1,500.10
29	NOH JUANA MARÍA	NOJU680308R99	\$ 105.83	15	\$ 1,587.45	\$ -	\$ -	\$ 87.35	\$ -	\$ 1,500.10
30	CARRILLO XULUC JANE CARMELITA	CAXJ590716K60	\$ 105.83	15	\$ 1,587.45	\$ -	\$ -	\$ 87.35	\$ -	\$ 1,500.10
31	PÉREZ MONFORTE MARTIN ABELARDO	PEMM800618JA9	\$ 184.39	15	\$ 2,765.85	\$ -	\$ -	\$ 165.74	\$ -	\$ 2,600.11
32	PECH PUC TIMOTEO	PEPT690124M39	\$ 184.39	15	\$ 2,765.85	\$ -	\$ -	\$ 165.74	\$ -	\$ 2,600.11
33	SUASTE GUEMEZ JOSE MARTIN	SUGM911209157	\$ 184.39	15	\$ 2,765.85	\$ -	\$ -	\$ 165.74	\$ -	\$ 2,600.11
56	INTERIAN EK LUIS ANTONIO	IEEL9606218N8	\$ 141.44	15	\$ 2,121.60	\$ -	\$ 400.00	\$ 121.54	\$ -	\$ 2,400.06
59	CIAU PECH LUIS GILBERTO	CIPL810901M22	\$ 141.44	15	\$ 2,121.60	\$ -	\$ 400.00	\$ 121.54	\$ -	\$ 2,400.06
60	MENA MONFORTE WILBERTH CANDELARIO	MEMW770202ME6	\$ 120.07	15	\$ 1,801.05	\$ -	\$ -	\$ 101.02	\$ -	\$ 1,700.03
96	MEDRANO BARCELO DIEGO HUMBERTO	MEBD591125S64	\$ 70.21	15	\$ 1,053.15	\$ -	\$ -	\$ 53.15	\$ -	\$ 1,000.00
98	CETZAL INTERIAN WILBERTH ARISTEO	CEIW650219V25	\$ 141.44	15	\$ 2,121.60	\$ -	\$ 400.00	\$ 121.54	\$ -	\$ 2,400.06
Depto: ABATIZADORES										
36	DZIB CAMELO ELDA ROSALBA	DIQE8208093GA	\$ 120.07	15	\$ 1,801.05	\$ -	\$ -	\$ 101.02	\$ -	\$ 1,700.03
37	CHI QUIJANO MARÍA GUADALUPE	CIQG5907194L6	\$ 98.71	15	\$ 1,480.65	\$ -	\$ -	\$ 80.51	\$ -	\$ 1,400.14
38	CETZAL EK MARÍA JUANITA	CEEJ8801184G0	\$ 98.71	15	\$ 1,480.65	\$ -	\$ -	\$ 80.51	\$ -	\$ 1,400.14
39	GIJÓN PECH MARIA CATALINA	GIFC880309AP9	\$ 98.71	15	\$ 1,480.65	\$ -	\$ -	\$ 80.51	\$ -	\$ 1,400.14
			\$ 3,821.97	420	\$ 57,329.55	\$ -	\$ 2,125.00	\$ 3,327.30	\$ -	\$ 56,127.25
Depto: DESARROLLO SOCIAL Y RURAL										
41	MONFORTE LORIA EVELYN DE JESUS	MOLE780205V99	\$ 177.05	15	\$ 2,655.75	\$ -	\$ -	\$ 155.72	\$ -	\$ 2,500.03
42	MENA INTERIAN ESMIRNA MARICELA	MEIE860430QX0	\$ 141.44	15	\$ 2,121.60	\$ -	\$ -	\$ 121.54	\$ -	\$ 2,000.06
44	BALAM POOL FELIPE GABRIEL	BAPF740413H56	\$ 105.83	15	\$ 1,587.45	\$ -	\$ -	\$ 87.35	\$ -	\$ 1,500.10
			\$ 424.32	45	\$ 6,364.80	\$ -	\$ -	\$ 364.61	\$ -	\$ 6,000.19
Depto: PROTECCION CIVIL										
45	YAM CABALLERO CARLOS VIRGILIO	YACV731104SJA	\$ 203.44	15	\$ 3,051.60	\$ -	\$ -	\$ 51.45	\$ -	\$ 3,000.15

MUNICIPIO DE SUCILA YUCATAN 2022
 RUBRO DE NÓMINA AL PERSONAL DE SEG. PÚBLICA A CORTE DEL 31 DE DICIEMBRE 2022

27/12/2022
 PERIODO ACTUAL: [2226] DEL 16/12/2022 AL 30/12/2022

LISTADO DE NOMINA

CLAVE EMPLEADO	RFC	SAL.DIA	DIAS LAB.	SALARIO	SUBSIDIO FISCAL	OTRAS PERC	ISPT	OTRAS DEDUCC	TOTAL
65 Depto: SEG. PUBLICA Y TRANSITO									
65 CALCANEO LUGO ALEJANDRO	CALA990524S69	\$ 177.05	15	\$ 2,655.75	\$ -	\$ -	\$ 155.72	\$ -	\$ 2,500.03
300 MORENO MONFORTE JOSÉ MIGUEL	MOMM750916U29	\$ 366.82	15	\$ 5,502.30	\$ -	\$ -	\$ 502.29	\$ -	\$ 5,000.01
301 OROZCO COCOM ROBERTO CARLOS	OOCR910926DA3	\$ 155.69	15	\$ 2,335.35	\$ -	\$ -	\$ 135.22	\$ -	\$ 2,200.13
302 ROSADO LORIA GUALBERTO ROGELIO	ROLG940712J82	\$ 203.44	15	\$ 3,051.60	\$ -	\$ -	\$ 51.45	\$ -	\$ 3,000.15
304 MEX POOT JOSÉ IGNACIO	MEPI761029HB9	\$ 188.47	2	\$ 376.94	\$ -	\$ -	\$ 3.60	\$ -	\$ 373.34
308 EK DOMINGUEZ RITA DOLORES	EDRI900330QU6	\$ 188.47	15	\$ 2,827.05	\$ -	\$ -	\$ 27.02	\$ -	\$ 2,800.03
311 CANUL GIL JORGE LUIS	CAGJ890815425	\$ 188.47	8	\$ 1,507.76	\$ -	\$ -	\$ 14.41	\$ -	\$ 1,493.35
312 POOL ZIMA MANUEL DE LA CRUZ	POZM920503BE9	\$ 203.44	15	\$ 3,051.60	\$ -	\$ -	\$ 51.45	\$ -	\$ 3,000.15
313 DZIB LOZANO VICTOR MANUEL	DILV850312F76	\$ 188.47	15	\$ 2,827.05	\$ -	\$ -	\$ 27.02	\$ -	\$ 2,800.03
315 COCOM PAT EDWIN EFRAIN	COPE021019F85	\$ 188.47	15	\$ 2,827.05	\$ -	\$ -	\$ 27.02	\$ -	\$ 2,800.03
321 LORIA MENA CESAR JESUS	LOMC000309UG8	\$ 188.47	15	\$ 2,827.05	\$ -	\$ -	\$ 27.02	\$ -	\$ 2,800.03
322 AC GIL JESUS ALFREDO	AGJE940814GV3	\$ 188.47	15	\$ 2,827.05	\$ -	\$ -	\$ 27.02	\$ -	\$ 2,800.03
324 ARJONA AY JESUS GUADALUPE	AOAJ001223EXA	\$ 188.47	15	\$ 2,827.05	\$ -	\$ -	\$ 27.02	\$ -	\$ 2,800.03
325 EK PECH RODOLFO DE JESUS	EPRO9709259P1	\$ 188.47	15	\$ 2,827.05	\$ -	\$ -	\$ 27.02	\$ -	\$ 2,800.03
328 PECH EK MARIO ROLANDO	PEEM0011096Z4	\$ 188.47	15	\$ 2,827.05	\$ -	\$ -	\$ 27.02	\$ -	\$ 2,800.03
331 CANUL RUIZ GREGORIA ISABLE	CACG880412LL1	\$ 188.47	15	\$ 2,827.05	\$ -	\$ -	\$ 27.02	\$ -	\$ 2,800.03
332 HAU MUY ULISES MIGUEL	HAMU981111GU7	\$ 188.47	15	\$ 2,827.05	\$ -	\$ -	\$ 27.02	\$ -	\$ 2,800.03
333 CHAN CHAN ALEX NATIVIDAD	CACX9408281F6	\$ 188.47	15	\$ 2,827.05	\$ -	\$ -	\$ 27.02	\$ -	\$ 2,800.03
334 CANCHE TUZ LUCELLY MARGARITA	CATL891002C1A	\$ 188.47	15	\$ 2,827.05	\$ -	\$ -	\$ 27.02	\$ -	\$ 2,800.03
335 MAY CANCHE REYES GASPAR	MACR920106096	\$ 188.47	15	\$ 2,827.05	\$ -	\$ -	\$ 27.02	\$ -	\$ 2,800.03
Totales		\$ 3,933.49	280	\$ 55,232.95	\$ -	\$ -	\$ 1,265.40	\$ -	\$ 53,967.55

de empleados: 105



El formato para la relación de cuentas bancarias productivas específicas es el

MUNICIPIO DE SUCILÁ, YUCATÁN		
RELACIÓN DE CUENTAS BANCARIAS PRODUCTIVAS ESPECÍFICAS		
PERIODO (ANUAL 2022)		
FONDO, PROGRAMA O CONVENIO	DATOS DE LA CUENTA BANCARIA	
	Institución Bancaria	Número de Cuenta
FONDO DE PARTICIPACIONES CIUDADANAS	BBVA	117437692
INGRESOS PROPIOS	BBVA	117501374
FONDO DE FORTALECIMIENTO 2021	BBVA	1120908171
FONDO DE FORTALECIMIENTO 2022	BBVA	118043000
FONDO DE INFRAESTRUCTURA 2021	BBVA	1136957488
FONDO DE INFRAESTRUCTURA 2022	BBVA	118043027



C. GABRIELA DE JESUS POOL CAMELO

PRESIDENTA MUNICIPAL



C. EDGAR LORIA NÓVELO

SINDICO MUNICIPAL



C. JUANITA PENICHO OSORIO

SECRETARIO MUNICIPAL



C. JOSE MANUEL CANUL CAMELO

TESORERO MUNICIPAL



Sucilá
H. AYUNTAMIENTO
2021 - 2024

CUENTA PÚBLICA 2022
Relación de Esquemas Bursátiles y de Coberturas Financieras
Al 31 de diciembre de 2022
Sucilá, Yucatán
(Pesos)



RUBRO	SALDO INICIAL	SALDO FINAL
<p>En cumplimiento a lo dispuesto del artículo 46, último párrafo de la Ley General de Contabilidad Gubernamental, en relación al informe de "En las cuentas públicas se reportarán los esquemas bursátiles y de coberturas financieras de los entes públicos.", se aclara que, en este ente público de estado de Yucatán, al 31 de diciembre del 2022, no se tiene cuentas bancarias productivas de esquema bursátil, y en consecuencia no le es aplicable este precepto.</p>		
TOTAL		

SIN INFORMACIÓN POR DESGLOSAR

"Bajo protesta de decir verdad declaramos que los Estados Financieros y sus Notas son razonablemente correctos y responsabilidad del emisor"


C. GABRIELA DE JESUS POOL-CAMELO
PRESIDENTA MUNICIPAL
2021-2024



C. JUANITA PENICHO OSORIO
SECRETARÍA MUNICIPAL


C. EDGAR LORIA NOVELO
SINDICO MUNICIPAL



C. JOSÉ MANUEL CANIJE-CAMELO
TESORERO MUNICIPAL



MUNICIPIO DE SUCILA, YUCATAN
INVENTARIO DE MOBILIARIO Y EQUIPO DE OFICINA
AL 31 DE DICIEMBRE 2022
DEPARTAMENTO DE IMAGEN PUBLICA MUNICIPAL IPM
ADMINISTRACION MUNICIPAL 2021-2024



NO.	# DE RESGUARDO	DESCRIPCION	CANTIDAD	COSTO UNITARIO	UNIDAD MEDIDA	MONTO	ESTADO FISICO	OBSERVACIÓN
1	5110-511-IPM-01	PALA DE METAL	2	-	PZ	-	BUENO	EN USO
2	5110-511-IPM-02	PICO DE METAL	2	-	PZ	-	BUENO	EN USO
3	5110-511-IPM-03	BOMBA ASPERSORA	2	-	PZ	-	BUENO	EN USO
4	5110-511-IPM-04	COAS	2	-	PZ	-	BUENO	EN USO
5	5110-511-IPM-05	MACHETE GRANDE	2	-	PZ	-	BUENO	EN USO
6	5110-511-IPM-06	BARRETA DE METAL	2	-	PZ	-	BUENO	EN USO
7	5110-511-IPM-07	ESMEROL ELECTRICO	1	-	PZ	-	BUENO	EN USO
8	5110-511-IPM-08	COAS	2	-	PZ	-	BAJA	BAJA
9	5110-511-IPM-09	ESCOBAS	2	-	PZ	-	BUENO	EN USO
10	5110-511-IPM-10	RASTRILLOS	8	-	PZ	-	BUENO	EN USO







MUNICIPIO DE SUCILA, YUCATAN
INVENTARIO DE MOBILIARIO Y EQUIPO DE OFICINA
AL 31 DE DICIEMBRE 2022
DEPARTAMENTO DE IMAGEN PUBLICA MUNICIPAL BIB
ADMINISTRACION MUNICIPAL 2021-2024



NO.	# DE RESGUARDO	DESCRIPCION	CANTIDAD	COSTO UNITARIO	UNIDAD MEDIDA	MONTO	ESTADO FISICO	OBSERVACIÓN
1	5110-511-BIB-01	MOSTRADOR DE 5 PAÑOS	1	-	PZ	-	BUENO	EN USO
2	5110-511-BIB-02	PORTA REVISTA INFANTIL VERDE DE PLASTICO	2	-	PZ	-	BUENO	EN USO
3	5110-511-BIB-03	ESTANTE DE METAL DE 5 NIVELES	14	-	PZ	-	BUENO	EN USO
4	5110-511-BIB-04	ESTANTE DE 2 NIVELES COLOR AMARILLO	4	-	PZ	-	BUENO	EN USO
5	5110-511-BIB-05	ESCRITORIO DE FORMICA DE 2 CAJONES C/CAFE	1	-	PZ	-	BUENO	EN USO
6	5110-511-BIB-06	MESAS DE METAL GRANDES C/BLANCO	3	-	PZ	-	BUENO	EN USO
7	5110-511-BIB-07	SILLAS INFANTILES	9	-	PZ	-	BUENO	EN USO
8	5110-511-BIB-08	SILLAS DE VINIPIEL C/CAFE	13	-	PZ	-	BUENO	EN USO
9	5110-511-BIB-09	MESA DE METAL PEQUEÑA	1	-	PZ	-	BUENO	EN USO
10	5110-511-BIB-10	VENTILADORES DE TECHO	2	-	PZ	-	BUENO	EN USO
11	5110-511-BIB-11	CATALOGO BIBLIOGRAFICO DE METAL 6/CAJONES	1	-	PZ	-	BUENO	EN USO
12	5110-511-BIB-12	SILLA PLEGABLE PLASTICO C/NEGRO	1	-	PZ	-	BUENO	EN USO
13	5110-511-BIB-13	PODIUM DE MADERA	1	-	PZ	-	BUENO	EN USO






MUNICIPIO DE SUCILA, YUCATAN
INVENTARIO DE MOBILIARIO Y EQUIPO DE OFICINA
AL 31 DE DICIEMBRE 2022
DEPARTAMENTO DE IMAGEN PUBLICA MUNICIPAL UBR
ADMINISTRACION MUNICIPAL 2021-2024



NO.	# DE RESGUARDO	DESCRIPCION	CANTIDAD	COSTO UNITARIO	UNIDAD MEDIDA	MONTO	ESTADO FISICO	OBSERVACIÓN
1	5110-511-UBR-01	TOALLAS	7	-	PZ	-	BUENO	EN USO
2	5110-511-UBR-02	SABANAS	5	-	PZ	-	BUENO	EN USO
3	5110-511-UBR-03	TOALLAS DE MANO	2	-	PZ	-	BUENO	EN USO
4	5110-511-UBR-04	FUNDAS	9	-	PZ	-	BUENO	EN USO
5	5110-511-UBR-05	COMPRESAS	3	-	PZ	-	BUENO	EN USO
6	5110-511-UBR-06	ALMOHADAS	2	-	PZ	-	BUENO	EN USO
7	5110-511-UBR-07	PINZA DE METAL	1	-	PZ	-	BUENO	EN USO
8	5110-511-UBR-08	BANDAS	4	-	PZ	-	BUENO	EN USO
9	5110-511-UBR-09	CORTINAS	6	-	PZ	-	BUENO	EN USO
10	5110-511-UBR-10	BOTES DE GEL GRANDES	3	-	PZ	-	BUENO	EN USO
11	5110-511-UBR-11	BANCOS PARA ESTIMULACION TEMPRANA	2	-	PZ	-	BUENO	EN USO
12	5110-511-UBR-12	BURRITO PARA NIÑO	1	-	PZ	-	BUENO	EN USO
13	5110-511-UBR-13	BOTES PARA BASURA	4	-	PZ	-	BUENO	EN USO
14	5110-511-UBR-14	TABLA PARA CARTA	1	-	PZ	-	BUENO	EN USO
15	5110-511-UBR-15	ELECTRODOS PEQUEÑOS	13	-	PZ	-	BUENO	EN USO
16	5110-511-UBR-16	ELECTRODOS GRANDES	5	-	PZ	-	BUENO	EN USO
17	5110-511-UBR-17	ELECTRODOS DE METAL	2	-	PZ	-	BUENO	EN USO
18	5110-511-UBR-18	BASE PARA TOALLAS	1	-	PZ	-	BUENO	EN USO



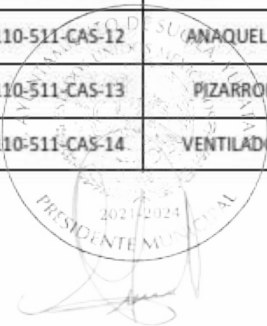




MUNICIPIO DE SUCILÁ, YUCATAN
INVENTARIO DE MOBILIARIO Y EQUIPO DE OFICINA
AL 31 DE DICIEMBRE 2022
DEPARTAMENTO DE IMAGEN PUBLICA MUNICIPAL CAS
ADMINISTRACION MUNICIPAL 2021-2024



NO.	# DE RESGUARDO	DESCRIPCION	CANTIDAD	COSTO UNITARIO	UNIDAD MEDIDA	MONTO	ESTADO FISICO	OBSERVACIÓN
1	5110-511-CAS-01	ARCHIVERO DE MADERA CON 4/CAJONES	1	-	PZ	-	BUENO	
2	5110-511-CAS-02	SILLA GIRATORIA CON COJIN COLOR NEGRO	1	-	PZ	-	MALO	
3	5110-511-CAS-03	MESA DE MADERA CHICA	1	-	PZ	-	EN USO	
4	5110-511-CAS-04	SILLAS ROJAS DE PLASTICO	5	-	PZ	-	EN USO	
5	5110-511-CAS-05	VENTILADOR DE TECHO	2	-	PZ	-	MALO	
6	5110-511-CAS-06	ESCRITORIO DE FORMICA CON REPISAS DE 1.20CM X 49	1	-	PZ	-	MALO	
7	5110-511-CAS-07	TRASPORTADOR DE LIBROS NEGROS	1	-	PZ	-	MALO	
8	5110-511-CAS-08	MESAS REDONDAS	3	-	PZ	-	MALO	
9	5110-511-CAS-09	SILLAS BLANCAS	80	-	PZ	-	EN USO	
10	5110-511-CAS-10	VENTILADORES DE TECHO	4	-	PZ	-	EN USO	1 SALON 3 FOLKLORE
11	5110-511-CAS-11	BANCAS ALTAS DE MADERA	5	-	PZ	-	2 MALAS	SALON DE MUSICA
12	5110-511-CAS-12	ANAQUEL DE MADERA	1	-	PZ	-	REGULAR	SALON DE MUSICA
13	5110-511-CAS-13	PIZARRON PAUTADO	1	-	PZ	-	EN USO	SALON DE MUSICA
14	5110-511-CAS-14	VENTILADOR DE TECHO	2	-	PZ	-	EN USO	SALON DE MUSICA



15	5110-511-CAS-15	COSTAL DE BOX	1	-	PZ	-	EN USO	SALON DE MUSICA
16	5110-511-CAS-16	CUADRO BAILARINA DE BALLE	1	-	PZ	-	EN USO	
17	5110-511-CAS-17	MACETERO DE ESCALERA COLOR BLANCO	1	-	PZ	-	EN USO	
18	5110-511-CAS-18	CUADROS DE FOTOS ANTIGUAS	13	-	PZ	-	EN USO	
19	5110-511-CAS-19	CUADRO DEL MUNICIPIO DE SUCILA	1	-	PZ	-	EN USO	
20	5110-511-CAS-20	MESITA DE MADERA INFANTIL	1	-	PZ	-	EN USO	
21	5110-511-CAS-21	BOCINAS	4	-	PZ	-	MALO	





MUNICIPIO DE SUCILA, YUCATAN
INVENTARIO DE MOBILIARIO Y EQUIPO DE OFICINA
AL 31 DE DICIEMBRE 2022
DEPARTAMENTO DE IMAGEN PUBLICA MUNICIPAL TRANS
ADMINISTRACION MUNICIPAL 2021-2024



NO.	# DE RESGUARDO	DESCRIPCION	CANTIDAD	COSTO UNITARIO	UNIDAD MEDIDA	MONTO	ESTADO FISICO	OBSERVACIÓN
1	5110-511-TRANS-01	MESA DE METAL CON RUEDAS	1	-	PZ	-	BUENO	EN USO
2	5110-511-TRANS-02	SILLA DE PLASTICO COLOR BLANCO	1	-	PZ	-	BUENO	EN USO





MUNICIPIO DE SUCILÁ, YUCATAN
INVENTARIO DE MOBILIARIO Y EQUIPO DE OFICINA
AL 31 DE DICIEMBRE 2022
DEPARTAMENTO DE IMAGEN PUBLICA MUNICIPAL PRE
ADMINISTRACION MUNICIPAL 2021-2024



NO.	# DE INVENTARIO	DESCRIPCION	CANTIDAD	COSTO UNITARIO	UNIDAD MEDIDA	MONTO	ESTADO FISICO	OBSERVACIÓN
1	5100-511-PRE-01	SILLAS DE MADERA CON PETATILLO	0	-	PZ	-	BUENO	EN USO
2	5100-511-PRE-02	SILLA DE MADERA CON PETATILLO	1	-	PZ	-	MALO	EN USO
3	5100-511-PRE-03	SILLAS DE MADERA CON SOBRE-BRAZOS	2	-	PZ	-	BUENO	EN USO
4	5100-511-PRE-04	AIRE ACONDICIONADO	1	-	PZ	-	BUENO	EN USO
5	5100-511-PRE-05	PANTALLA LED	1	-	PZ	-	BUENO	EN USO
6	5100-511-PRE-06	PANTALLA	1	-	PZ	-	MALO	MALO
7	5100-511-PRE-07	ESCRITORIO DE MADERA DE 3 CAJONES	1	-	PZ	-	BUENO	EN USO
8	5100-511-PRE-08	ESCRITORIO TIPO L DE 2 CAJONES	1	-	PZ	-	BUENO	EN USO
9	5100-511-PRE-09	SILLA DE PANA AZUL	1	-	PZ	-	BUENO	EN USO
10	5100-511-PRE-10	BANDERA C/HASTA BANDERA	1	-	PZ	-	BUENO	EN USO





MUNICIPIO DE SUCILÁ, YUCATAN
INVENTARIO DE MOBILIARIO Y EQUIPO DE OFICINA
AL 31 DE DICIEMBRE 2022
DEPARTAMENTO DE IMAGEN PUBLICA MUNICIPAL JP
ADMINISTRACION MUNICIPAL 2021-2024



NO.	# DE INVENTARIO	DESCRIPCION	CANTIDAD	COSTO UNITARIO	UNIDAD MEDIDA	MONTO	ESTADO FISICO	OBSERVACIÓN
1	5100-511-JP-01	SILLAS DE MADERA CON SOBRE-BRAZOS	3	-	PZ	-	BUENO	EN USO
2	5100-511-JP-02	ESCRITORIOS DE CONCRETO CON CRISTAL	2	-	PZ	-	BUENO	EN USO
3	5100-511-JP-03	SILLA DE PANA AZUL	1	-	PZ	-	BUENO	EN USO
4	5100-511-JP-04	VENTILADOR DE TECHO	1	-	PZ	-	BUENO	EN USO
5	5100-511-JP-05	PANTALLA Y CPU	1	-	PZ	-	BUENO	EN USO
6	5100-511-JP-06	MOUSE	1	-	PZ	-	BUENO	EN USO
7	5100-511-JP-07	TECLADO	1	-	PZ	-	BUENO	EN USO
8	5100-511-JP-08	IMPRESORA	1	-	PZ	-	MALA	MALO
9								



BAJAS

		MUNICIPIO DE SUCILA, YUCATAN INVENTARIO DE MOBILIARIO Y EQUIPO DE OFICINA AL 31 DE DICIEMBRE 2022 RELACION DE BAJAS - ADMINISTRACION MUNICIPAL 2021-2024						
NO.	# DE RESGUARDO	DESCRIPCION	CANTIDAD	COSTO UNITARIO	UNIDAD MEDIDA	MONTO	ESTADO FISICO	OBSERVACIÓN
8	5110-511-IPM-08	COAS	2	-	PZ	-	BAJA	
5	5110-511-CAS-05	VENTILADOR DE TECHO	2	-	PZ	-	MALO	
6	5110-511-CAS-06	ESCRITORIO DE FORMICA CON REPISAS DE 1.20CM X 49	1	-	PZ	-	MALO	
7	5110-511-CAS-07	TRASPORTADOR DE LIBROS NEGROS	1	-	PZ	-	MALO	
8	5110-511-CAS-08	MESAS REDONDAS	3	-	PZ	-	MALO	
21	5110-511-CAS-21	BOCINAS	4	-	PZ	-	MALO	
8	5100-511-JP-08	IMPRESORA	1	-	PZ	-	MALA	
2	5100-511-PRE-02	SILLA DE MADERA CON PETATILLO	1	-	PZ	-	MALO	
6	5100-511-PRE-06	PANTALLA	1	-	PZ	-	MALO	



Municipio de Sucilá, Yucatán
Libro de inventario bienes inmuebles
Al 31 de diciembre 2022
2021-2024

#	# INVENTARIO	DESCRIPCIÓN	CANTIDAD	COSTO UNI.	UNI. MED.	MONTO	ADQUISICIÓN
1	5800-583-01-PRE-SUCILA	RASTRO MUNICIPAL	1	E/P	M ²	E/P	DONACIÓN
2	5800-590-01-PRE-SUCILA	PARADOR TURISTICO	1	\$162,933.55	12,533.35 M ²	\$162,933.55	DONACIÓN
3	5800-590-01-PRE-SUCILA	PARQUE DEL CENOTE	1	\$15,177.96	843.22 M ²	\$15,177.96	DONACIÓN
4	5800-590-01-PRE-SUCILA	CENOTE	1	\$19,081.88	1,060.06 M ²	\$19,081.88	DONACIÓN
5	5800-583-01-PRE-SUCILA	PALACIO MUNICIPAL	1	E/P	M ²	E/P	DONACIÓN
6	5800-590-01-PRE-SUCILA	PLAZA DE TOROS	1	\$96,794.28	5,377.46 M ²	\$96,794.28	DONACIÓN
7	5800-583-01-PRE-SUCILA	SOCIEDAD CULTURA Y RECREO (CANCHA DE FUTBOL)	1	E/P	M ²	E/P	DONACIÓN
8	5800-583-01-PRE-SUCILA	LABORATORIO DE ANALISIS	1	E/P	M ²	E/P	DONACIÓN
9	5800-581-01-PRE-SUCILA	CAMPO DE BEISBOL	1	E/P	M ²	E/P	DONACIÓN
10	5800-581-01-PRE-SUCILA	CAMPO DE FUTBOL	1	E/P	M ²	E/P	DONACIÓN
11	5800-581-01-PRE-SUCILA	CANCHA DE BASQUET	1	E/P	M ²	E/P	DONACIÓN
12	5800-583-01-PRE-SUCILA	CEMENTERIO ANTIGUO	1	68,437.26	3,802.07 M ²	68,437.26	DONACIÓN
13	5800-581-01-PRE-SUCILA	PARQUE INFANTIL	1	\$12,302.01	534.87 M ²	\$12,302.01	DONACIÓN
14	5800-583-01-PRE-SUCILA	MERCADO MUNICIPAL	1	\$7,863.24	357.42 M ²	\$7,863.24	DONACIÓN
15	5800-583-01-PRE-SUCILA	CEMENTERIO NUEVO	1	34,288.28	2,637.56 M ²	34,288.28	DONACIÓN
16	5800-581-01-PRE-SUCILA	ZONA DE CAPTACIÓN DE AGUA POTABLE	1	6,782.62	521.74 M ²	6,782.62	DONACIÓN
17	5800-581-01-PRE-SUCILA	CAMPO DE SOFTBOL	1	E/P	M ²	E/P	DONACIÓN

