

H. AYUNTAMIENTO DE SUCILA, YUCATAN

ASUNTO: Se entrega Informe del CONSOLIDADO del Ejercicio 2021

SUCILA, YUCATAN A 8 DE Febrero DEL 2021

AUDITORIA SUPERIOR DEL ESTADO DE YUCATÁN
C.P.C. Mario Can Marín.
Auditor Superior del Estado de Yucatán.

De conformidad con lo dispuesto en el artículo 169 de la Ley del Presupuesto y Contabilidad Gubernamental del Estado de Yucatán, según decreto numero 364 publicado en el Diario Oficial del estado el 31 de Diciembre de 2010, hago entrega de EL INFORME CONSOLIDADO del Ejercicio de los Recursos Públicos del H. Ayuntamiento a nuestro cargo correspondiente a los meses de ENERO A DICIEMBRE 2021, el cual consta de los siguientes documentos.

INFORMACIÓN CONTABLE:

- Estado de Actividades al 31 de Diciembre de 2021
- Estado de Situación Financiera al 31 de Diciembre de 2021.
- Estado de Variaciones en la Hacienda Pública al 31 de Diciembre de 2021
- Estado de Cambios en la Situación Financiera al 31 de Diciembre de 2021
- Estado de Flujos de Efectivo al 31 de Diciembre de 2021
- Informe sobre Pasivos Contingentes al 31 de Diciembre de 2021
- Notas a los Estados Financieros al 31 de Diciembre de 2021



RECEPCIÓN DE LA CUENTA PÚBLICA 2021



21 FEB. 2022

INFORMACIÓN PRESUPUESTARIA:

001207

RECIBIDO

HORA: 10:56
Vo. Bo. _____

- Estado Analítico de Ingresos al 31 de Diciembre de 2021
- Estado del Ejercicio del Presupuesto de Egresos Clasificación Administrativa al 31 de Diciembre de 2021
- Estado del Ejercicio del Presupuesto de Egresos Clasificación del Objeto del Gasto (Capítulo y Concepto) al 31 de Diciembre de 2021
- Estado del Ejercicio del Presupuesto de Egresos Clasificación Económica (Por Tipo de Gasto) al 31 de Diciembre de 2021
- Estado del Ejercicio del Presupuesto de Egresos Clasificación Funcional (Finalidad y Función) al 31 de Diciembre de 2021
- Endeudamiento Neto al 31 de Diciembre de 2021
- Intereses de la Deuda al 31 de Diciembre de 2021

Art. 174 y 176 de la Ley de Presupuesto y Contabilidad Gubernamental del Estado de Yucatán

INFORMACIÓN PROGRAMÁTICA

- Gasto por Categoría Programática al 31 de Diciembre de 2021
- Indicadores de Resultados al 31 de Diciembre de 2021



INFORMACIÓN ADICIONAL

- Reporte Analítico del Activo del 1 de Enero al 31 de Diciembre de 2021
- Programas y Proyectos de Inversión al 31 de Diciembre de 2021
- Indicadores de la Postura Fiscal al 31 de Diciembre de 2021
- Reporte Analítico de la Deuda Pública y Otros Pasivos al 31 de Diciembre de 2021
- Cédula de Prestaciones y Deduciones
- Información del Rubro de Nómina del Personal al 31 de Diciembre de 2021
- Información del Rubro de Obra Pública al 31 de diciembre de 2021
- Relación De Esquemas Bursátiles Y De Coberturas Financieras al 31 de diciembre 2021

En total 64 Hojas foliadas.



ATENTAMENTE

PRESIDENTA MUNICIPAL

C. GABRIELA DE JESUS POOL CAMELO



SECRETARIO MUNICIPAL

C. JUANITA PENICHO OSORIO



SINDICO MUNICIPAL

C. EDGAR LORIA NOBLE



TESORERO MUNICIPAL

C. JOSE MANUEL CANUL
CAMELO





MUNICIPIO DE SUCILÁ
Estado de Yucatán
Estado de Actividades
Del 01/ene./2021 al 31/dic./2021
 (Cifras en Pesos)



Usu: supervisor
 Rep: rptEstadoActividades

Fecha y hora de Impresión 23/ene./2022 08:52 p. m.

Concepto	2021	2020
INGRESOS Y OTROS BENEFICIOS		
INGRESOS DE GESTIÓN	\$738,434.61	\$410,797.00
IMPUESTOS	\$159,522.90	\$185,284.01
CUOTAS Y APORTACIONES DE SEGURIDAD SOCIAL	\$0.00	\$0.00
CONTRIBUCIONES DE MEJORAS	\$2,000.00	\$0.00
DERECHOS	\$553,377.00	\$225,223.12
PRODUCTOS	\$48.71	\$289.87
APROVECHAMIENTOS	\$23,486.00	\$0.00
INGRESOS POR VENTA DE BIENES Y PRESTACIÓN DE SERVICIOS	\$0.00	\$0.00
PARTICIPACIONES, APORTACIONES, CONVENIOS, INCENTIVOS DERIVADOS DE LA COLABORACIÓN FISCAL, FONDOS DISTINTOS DE APORTACIONES, TRANSFERENCIAS, ASIGNACIONES, SUBSIDIOS Y SUBVENCIONES, Y PENSIONES Y JUBILACIONES	\$20,523,447.34	\$21,538,899.79
PARTICIPACIONES, APORTACIONES, CONVENIOS, INCENTIVOS DERIVADOS DE LA COLABORACIÓN FISCAL Y FONDOS DISTINTOS DE APORTACIONES	\$20,523,447.34	\$21,298,425.79
TRANSFERENCIAS, ASIGNACIONES, SUBSIDIOS Y SUBVENCIONES, Y PENSIONES Y JUBILACIONES	\$0.00	\$240,474.00
OTROS INGRESOS Y BENEFICIOS	\$0.00	\$0.00
INGRESOS FINANCIEROS	\$0.00	\$0.00
INCREMENTO POR VARIACIÓN DE INVENTARIOS	\$0.00	\$0.00
DISMINUCIÓN DEL EXCESO DE ESTIMACIONES POR PÉRDIDA O DETERIORO U OBSOLESCENCIA	\$0.00	\$0.00
DISMINUCIÓN DEL EXCESO DE PROVISIONES	\$0.00	\$0.00
OTROS INGRESOS Y BENEFICIOS VARIOS	\$0.00	\$0.00
Total de Ingresos y Otros Beneficios	\$21,261,881.95	\$21,949,696.79
GASTOS Y OTRAS PÉRDIDAS		
GASTOS DE FUNCIONAMIENTO	\$12,534,409.01	\$12,717,027.59
SERVICIOS PERSONALES	\$6,906,934.28	\$7,238,170.45
MATERIALES Y SUMINISTROS	\$2,647,075.69	\$3,178,714.15
SERVICIOS GENERALES	\$2,980,399.04	\$2,300,142.99
TRANSFERENCIAS, ASIGNACIONES, SUBSIDIOS Y OTRAS AYUDAS	\$1,944,676.79	\$3,454,764.93
TRANSFERENCIAS INTERNAS Y ASIGNACIONES AL SECTOR PÚBLICO	\$160,000.00	\$0.00
TRANSFERENCIAS AL RESTO DEL SECTOR PÚBLICO	\$458,128.91	\$827,961.10
SUBSIDIOS Y SUBVENCIONES	\$0.00	\$0.00
AYUDAS SOCIALES	\$1,324,409.66	\$2,620,827.83
PENSIONES Y JUBILACIONES	\$0.00	\$0.00
TRANSFERENCIAS A FIDEICOMISOS, MANDATOS Y CONTRATOS ANÁLOGOS	\$0.00	\$0.00
TRANSFERENCIAS A LA SEGURIDAD SOCIAL	\$0.00	\$0.00
DONATIVOS	\$2,138.22	\$5,976.00
TRANSFERENCIAS AL EXTERIOR	\$0.00	\$0.00
PARTICIPACIONES Y APORTACIONES	\$0.00	\$0.00
PARTICIPACIONES	\$0.00	\$0.00
APORTACIONES	\$0.00	\$0.00
CONVENIOS	\$0.00	\$0.00
INTERESES, COMISIONES Y OTROS GASTOS DE LA DEUDA PÚBLICA	\$0.00	\$0.00
INTERESES DE LA DEUDA PÚBLICA	\$0.00	\$0.00
COMISIONES DE LA DEUDA PÚBLICA	\$0.00	\$0.00
GASTOS DE LA DEUDA PÚBLICA	\$0.00	\$0.00
COSTO POR COBERTURAS	\$0.00	\$0.00
APOYOS FINANCIEROS	\$0.00	\$0.00
OTROS GASTOS Y PÉRDIDAS EXTRAORDINARIAS	\$0.00	\$0.00
ESTIMACIONES, DEPRECIACIONES, DETERIOROS, OBSOLESCENCIA Y AMORTIZACIONES	\$0.00	\$0.00
PROVISIONES	\$0.00	\$0.00
DISMINUCIÓN DE INVENTARIOS	\$0.00	\$0.00
AUMENTO POR INSUFICIENCIA DE ESTIMACIONES POR PÉRDIDA O DETERIORO U OBSOLESCENCIA	\$0.00	\$0.00





MUNICIPIO DE SUCILÁ
Estado de Yucatán
Estado de Actividades


Del 01/ene./2021 al 31/dic./2021
 (Cifras en Pesos)

Usr: supervisor
 Rep: rptEstadoActividades

Fecha y hora de Impresión 23/ene./2022
 08:52 p. m.

Concepto	2021	2020
OTROS GASTOS	\$0.00	\$0.00
INVERSIÓN PÚBLICA	\$4,124,388.70	\$4,660,257.91
INVERSIÓN PÚBLICA NO CAPITALIZABLE	\$4,124,388.70	\$4,660,257.91
Total de Gastos y otras Pérdidas	\$18,603,474.50	\$20,832,050.43
Resultado del Ejercicio (Ahorro/Desahorro)	\$2,658,407.45	\$1,117,646.36


"Bajo protesta de decir verdad declaramos que los Estados Financieros y sus notas, son razonablemente correctos y son responsabilidad del emisor".


 C. GABRIELA DE JESUS POOT CAMELO
 PRESIDENTE MUNICIPAL





 C. JUANITA PENICHE OSORIO
 SECRETARIO MUNICIPAL




 C. EDGAR LORIA NOVELO
 SINDICO MUNICIPAL




 C. JOSUE MANUEL CANUL CAMELO
 TESORERO MUNICIPAL



Tesorero Municipal



MUNICIPIO DE SUCILÁ
Estado de Yucatán
Estado de Situación Financiera

Utr: supervisor
 Rep: rptEstadoSituacionFinanciera

Al 31/dic./2021
 (Cifras en Pesos)

Fecha y 23/ene./2022
 hora de Impresión 08:53 p. m.

CONCEPTO	2021	2020	CONCEPTO	2021	2020
ACTIVO			PASIVO		
ACTIVO CIRCULANTE			PASIVO CIRCULANTE		
Efectivo y Equivalentes	\$1,534,695.72	\$38,380.73	Cuentas por Pagar a Corto Plazo	\$115,747.66	\$48,728.09
Derechos a Recibir Efectivo o Equivalentes	\$8,658.08	\$85,000.00	Documentos por Pagar a Corto Plazo	\$0.00	\$0.00
Derechos a Recibir Bienes o Servicios	\$411,764.83	\$0.00	Porción a Corto Plazo de la Deuda Pública a Largo Plazo	\$0.00	\$0.00
Inventarios	\$0.00	\$0.00	Títulos y Valores a Corto Plazo	\$0.00	\$0.00
Almacenes	\$0.00	\$0.00	Pasivos Diferidos a Corto Plazo	\$0.00	\$0.00
Estimación por Pérdida o Deterioro de Activos Circulantes	\$0.00	\$0.00	Fondos y Bienes de Terceros en Garantía y/o Administración a	\$0.00	\$0.00
Otros Activos Circulantes	\$0.00	\$0.00	Provisiones a Corto Plazo	\$0.00	\$0.00
			Otros Pasivos a Corto Plazo	\$0.00	\$0.00
Total de Activos Circulantes	\$1,955,118.63	\$123,380.73	Total de Pasivos Circulantes	\$115,747.66	\$48,728.09
ACTIVO NO CIRCULANTE			PASIVO NO CIRCULANTE		
Inversiones Financieras a Largo Plazo	\$0.00	\$0.00	Cuentas por Pagar a Largo Plazo	\$0.00	\$0.00
Derechos a Recibir Efectivo o Equivalentes a Largo Plazo	\$0.00	\$0.00	Documentos por Pagar a Largo Plazo	\$0.00	\$0.00
Bienes Inmuebles, Infraestructura y Construcciones en Proceso	\$9,357,112.22	\$8,457,951.68	Deuda Pública a Largo Plazo	\$0.00	\$0.00
Bienes Muebles	\$2,797,804.59	\$2,336,836.15	Pasivos Diferidos a Largo Plazo	\$0.00	\$0.00
Activos Intangibles	\$10,092.00	\$10,092.00	Fondos y Bienes de Terceros en Garantía y/o Administración a	\$0.00	\$0.00
Depreciación, Deterioro y Amortización Acumulada de Bienes	\$0.00	\$0.00	Provisiones a Largo Plazo	\$0.00	\$0.00
Activos Diferidos	\$0.00	\$0.00			
Estimación por Pérdida o Deterioro de Activos no Circulantes	\$0.00	\$0.00	Total de Pasivos No Circulantes	\$0.00	\$0.00
Otros Activos no Circulantes	\$0.00	\$0.00			
Total de Activos No Circulantes	\$12,165,008.81	\$10,804,879.83	Total del Pasivo	\$115,747.66	\$48,728.09
Total del Activo	\$14,120,127.44	\$10,928,260.56	HACIENDA PUBLICA/ PATRIMONIO		
			HACIENDA PUBLICA/PATRIMONIO CONTRIBUIDO	\$0.00	\$0.00
			Aportaciones	\$0.00	\$0.00
			Donaciones de Capital	\$0.00	\$0.00
			Actualización de la Hacienda Pública/Patrimonio	\$0.00	\$0.00
			HACIENDA PUBLICA /PATRIMONIO GENERADO	\$14,003,836.80	\$10,879,532.47
			Resultados del Ejercicio (Ahorro/ Desahorro)	-\$2,006,621.87	\$1,117,646.36
			Resultados de Ejercicios Anteriores	\$16,010,458.67	\$14,426,915.43
			Revalúos	\$0.00	\$0.00
			Reservas	\$0.00	\$0.00





Usu: supervisor
Rep: rptEstadoSituacionFinanciera

MUNICIPIO DE SUCILÁ

Estado de Yucatán
Estado de Situación Financiera

Al 31/dic./2021
(Cifras en Pesos)

Fecha y 23/ene./2022
hora de Impresión 08:53 p. m.

CONCEPTO	2021	2020	CONCEPTO	2021	2020
			Rectificaciones de Resultados de Ejercicios Anteriores	\$0.00	\$0.00
			EXCESO O INSUFICIENCIA EN LA ACTUALIZACION DE LA	\$0.00	\$0.00
			Resultado por Posición Monetaria	\$0.00	\$0.00
			Resultado por Tenencia de Activos no Monetarios	\$0.00	\$0.00
			Total Hacienda Pública/Patrimonio	\$14,003,836.80	\$10,879,532.47
			Total del Pasivo y Hacienda Pública/Patrimonio	\$14,119,584.46	\$10,928,260.56





MUNICIPIO DE SUCILÁ
Estado de Yucatán
Estado de Situación Financiera

Usr: supervisor

Rep: rptEstadoSituacionFinanciera

Al 31/dic./2021

(Cifras en Pesos)

Fecha y 23/ene./2022

hora de Impresión 08:53 p. m.

CONCEPTO	2021	2020	CONCEPTO	2021	2020
CUENTAS DE ORDEN CONTABLES			CONTRATO DE COMODATO POR BIENES	\$0.00	\$0.00
VALORES	\$0.00	\$0.00			
VALORES EN CUSTODIA	\$0.00	\$0.00			
CUSTODIA DE VALORES	\$0.00	\$0.00			
INSTRUMENTOS DE CRÉDITO PRESTADOS A FORMADORES	\$0.00	\$0.00			
PRÉSTAMO DE INSTRUMENTOS DE CRÉDITO A	\$0.00	\$0.00			
INSTRUMENTOS DE CRÉDITO RECIBIDOS EN GARANTÍA DE	\$0.00	\$0.00			
GARANTÍA DE CRÉDITOS RECIBIDOS DE LOS FORMADORES	\$0.00	\$0.00			
EMISIÓN DE OBLIGACIONES	\$0.00	\$0.00			
AUTORIZACIÓN PARA LA EMISIÓN DE BONOS, TÍTULOS Y	\$0.00	\$0.00			
AUTORIZACIÓN PARA LA EMISIÓN DE BONOS, TÍTULOS Y	\$0.00	\$0.00			
EMISIONES AUTORIZADAS DE LA DEUDA PÚBLICA INTERNA	\$0.00	\$0.00			
SUSCRIPCIÓN DE CONTRATOS DE PRÉSTAMOS Y OTRAS	\$0.00	\$0.00			
SUSCRIPCIÓN DE CONTRATOS DE PRÉSTAMOS Y OTRAS	\$0.00	\$0.00			
CONTRATOS DE PRÉSTAMOS Y OTRAS OBLIGACIONES DE	\$0.00	\$0.00			
AVALES Y GARANTÍAS	\$0.00	\$0.00			
AVALES AUTORIZADOS	\$0.00	\$0.00			
AVALES FIRMADOS	\$0.00	\$0.00			
FIANZAS Y GARANTÍAS RECIBIDAS POR DEUDAS A COBRAR	\$0.00	\$0.00			
FIANZAS Y GARANTÍAS RECIBIDAS	\$0.00	\$0.00			
FIANZAS OTORGADAS PARA RESPALDAR OBLIGACIONES NO	\$0.00	\$0.00			
FIANZAS OTORGADAS DEL GOBIERNO PARA RESPALDAR	\$0.00	\$0.00			
JUICIOS	\$0.00	\$0.00			
DEMANDAS JUDICIAL EN PROCESO DE RESOLUCIÓN	\$0.00	\$0.00			
RESOLUCIÓN DE DEMANDAS EN PROCESO JUDICIAL	\$0.00	\$0.00			
INVERSIÓN MEDIANTE PROYECTOS PARA PRESTACIÓN DE	\$0.00	\$0.00			
CONTRATOS PARA INVERSIÓN MEDIANTE PROYECTOS	\$0.00	\$0.00			
INVERSIÓN PÚBLICA CONTRATADA MEDIANTE PROYECTOS	\$0.00	\$0.00			
BIENES EN CONCESIONADOS O EN COMODATO	\$0.00	\$0.00			
BIENES BAJO CONTRATO EN CONCESIÓN	\$0.00	\$0.00			
CONTRATO DE CONCESIÓN POR BIENES	\$0.00	\$0.00			
BIENES BAJO CONTRATO EN COMODATO	\$0.00	\$0.00			





MUNICIPIO DE SUCILÁ
Estado de Yucatán
Estado de Situación Financiera

Usr: supervisor
 Rep: rptEstadoSituacionFinanciera

Al 31/dic./2021
 (Cifras en Pesos)

Fecha y hora de Impresión | 23/ene./2022 | 08:53 p. m.

CONCEPTO	2021	2020
CUENTAS DE ORDEN PRESUPUESTARIAS		
LEY DE INGRESOS		
LEY DE INGRESOS ESTIMADA	\$44,304,713.00	\$44,088,852.00
LEY DE INGRESOS POR EJECUTAR	\$23,058,473.95	\$0.00
MODIFICACIONES A LA LEY DE INGRESOS ESTIMADA	\$15,642.90	-\$22,139,155.21
LEY DE INGRESOS DEVENGADA	\$21,261,881.95	\$21,949,696.79
LEY DE INGRESOS RECAUDADA	\$21,261,881.94	\$21,949,696.79
PRESUPUESTO DE EGRESOS		
PRESUPUESTO DE EGRESOS APROBADO	\$44,305,255.98	\$44,088,852.00
PRESUPUESTO DE EGRESOS POR EJERCER	\$23,652,510.85	\$0.00
MODIFICACIONES AL PRESUPUESTO DE EGRESOS	\$742,665.24	-\$21,496,814.56
PRESUPUESTO DE EGRESOS COMPROMETIDO	\$21,394,867.39	\$22,592,037.44
PRESUPUESTO DE EGRESOS DEVENGADO	\$20,022,317.96	\$22,592,037.44
PRESUPUESTO DE EGRESOS EJERCIDO	\$20,022,317.96	\$22,592,037.44
PRESUPUESTO DE EGRESOS PAGADO	\$20,022,317.96	\$22,592,037.44

"Bajo protesta de decir verdad, declaramos que los Estados Financieros y sus notas, son razonablemente correctos y son responsabilidad del emisor".



C. GABRIELA DE JESUS POOL CAMELO
 PRESIDENTE MUNICIPAL

C. EDGAR LORIA NOVÉLO
 SINDICO MUNICIPAL



C. JUANITA PENICHE OSORIO
 SECRETARIO MUNICIPAL

C. JOSUE MANUEL CANUL CAMELO
 TESORERO MUNICIPAL



Tesorero
 Municipal

MUNICIPIO DE SUCILA
Estado de Yucatán
Estado de Cambios en la Situación Financiera

Del 01/ene./2021 Al 31/dic./2021

(Cifras en Pesos)

Fecha y hora de Impresión 23/ene./2022 08:55 p. m.

Usr: supervisor

Rep: rptEstadoCambiosSituacionFinanciera

Concepto	Origen	Aplicación
ACTIVO	\$76,341.92	\$3,268,208.80
ACTIVO CIRCULANTE	\$76,341.92	\$1,908,079.82
Efectivo y Equivalentes	\$0.00	\$1,496,314.99
Derechos a Recibir Efectivo o Equivalentes	\$76,341.92	\$0.00
Derechos a Recibir Bienes o Servicios	\$0.00	\$411,764.83
Inventarios	\$0.00	\$0.00
Almacenes	\$0.00	\$0.00
Estimación por Pérdida o Deterioro de Activos Circulantes	\$0.00	\$0.00
Otros Activos Circulantes	\$0.00	\$0.00
ACTIVO NO CIRCULANTE	\$0.00	\$1,360,128.98
Inversiones Financieras a Largo Plazo	\$0.00	\$0.00
Derechos a Recibir Efectivo o Equivalentes a Largo Plazo	\$0.00	\$0.00
Bienes Inmuebles, Infraestructura y Construcciones en Proceso	\$0.00	\$899,160.54
Bienes Muebles	\$0.00	\$460,968.44
Activos Intangibles	\$0.00	\$0.00
Depreciación, Deterioro y Amortización Acumulada de Bienes	\$0.00	\$0.00
Activos Diferidos	\$0.00	\$0.00
Estimación por Pérdida o Deterioro de Activos no Circulantes	\$0.00	\$0.00
Otros Activos no Circulantes	\$0.00	\$0.00
PASIVO	\$67,019.57	\$0.00
PASIVO CIRCULANTE	\$67,019.57	\$0.00
Cuentas por Pagar a Corto Plazo	\$67,019.57	\$0.00
Documentos por Pagar a Corto Plazo	\$0.00	\$0.00
Porción a Corto Plazo de la Deuda Pública a Largo Plazo	\$0.00	\$0.00
Títulos y Valores a Corto Plazo	\$0.00	\$0.00
Pasivos Diferidos a Corto Plazo	\$0.00	\$0.00
Fondos y Bienes de Terceros en Garantía y/o Administración a Corto Plazo	\$0.00	\$0.00
Provisiones a Corto Plazo	\$0.00	\$0.00
Otros Pasivos a Corto Plazo	\$0.00	\$0.00
PASIVO NO CIRCULANTE	\$0.00	\$0.00
Cuentas por Pagar a Largo Plazo	\$0.00	\$0.00
Documentos por Pagar a Largo Plazo	\$0.00	\$0.00
Deuda Pública a Largo Plazo	\$0.00	\$0.00
Pasivos Diferidos a Largo Plazo	\$0.00	\$0.00
Fondos y Bienes de Terceros en Garantía y/o Administración a Largo Plazo	\$0.00	\$0.00
Provisiones a Largo Plazo	\$0.00	\$0.00
HACIENDA PUBLICA/ PATRIMONIO	\$1,583,543.24	\$3,124,268.23
HACIENDA PUBLICA/PATRIMONIO CONTRIBUIDO	\$0.00	\$0.00
Aportaciones	\$0.00	\$0.00
Donaciones de Capital	\$0.00	\$0.00
Actualización de la Hacienda Pública/Patrimonio	\$0.00	\$0.00
HACIENDA PUBLICA /PATRIMONIO GENERADO	\$1,583,543.24	\$3,124,268.23
Resultados del Ejercicio (Ahorro/ Desahorro)	\$0.00	\$3,124,268.23
Resultados de Ejercicios Anteriores	\$1,583,543.24	\$0.00
Revalúos	\$0.00	\$0.00
Reservas	\$0.00	\$0.00
Rectificaciones de Resultados de Ejercicios Anteriores	\$0.00	\$0.00
EXCESO O INSUFICIENCIA EN LA ACTUALIZACION DE LA HACIENDA PUBLICA/ PATRIMONIO	\$0.00	\$0.00
Resultado por Posición Monetaria	\$0.00	\$0.00
Resultado por Tenencia de Activos no Monetarios	\$0.00	\$0.00

H. AYUNTAMIENTO
DE SUCILA
YUCATÁN
2021-2024



Tesorero
Municipal

(Handwritten signature)



MUNICIPIO DE SUCILA Estado de Yucatán

Estado de Cambios en la Situación Financiera Del 01/ene./2021 Al 31/dic./2021 (Cifras en Pesos)

Usr: supervisor
Rep: rptEstadoCambiosSituaciónFinanciera

Fecha y hora de Impresión: 23/ene./2022 08:55 p. m.

Concepto	Origen	Aplicación
----------	--------	------------

"Bajo protesta de decir verdad, declaramos que los Estados Financieros y sus notas, son razonablemente correctos y son responsabilidad del emisor".



C. GABRIELA DE JESUS POOL CAMELO
PRESIDENTE MUNICIPAL

JUANITA PENICHE OSORIO
SECRETARIO MUNICIPAL
AYUNTAMIENTO DE SUCILÁ
YUCATÁN
2021 - 2024

C. EDGAR LORIA NOVELO
SINDICO MUNICIPAL



C. JOSUE MANUEL CANUL CAMELO
TESORERO MUNICIPAL



Tesorero Municipal



Usr: supervisor
Rep: rptEstadoVariacionHacienda

MUNICIPIO DE SUCILÁ
Estado de Yucatán
Estado de Variación en la Hacienda Pública
Del 01/ene/2021 Al 31/dic./2021
(Cifras en Pesos)

Fecha y 23/ene./2022
hora de Impresión 08:53 p. m.

Concepto	Hacienda Pública/ Patrimonio Contribuido	Hacienda Pública/ Patrimonio Generado De Ejercicios Anteriores	Hacienda Pública/ Patrimonio Generado Del Ejercicio	Exceso o Insuficiencia en la Actualización de la Hacienda Pública / Patrimonio	Total
HACIENDA PUBLICA/PATRIMONIO CONTRIBUIDO NETO DE 2020	\$0.00	\$0.00	\$0.00	\$0.00	\$0.00
Aportaciones	\$0.00	\$0.00	\$0.00	\$0.00	\$0.00
Donaciones de Capital	\$0.00	\$0.00	\$0.00	\$0.00	\$0.00
Actualización de la Hacienda Pública/Patrimonio	\$0.00	\$0.00	\$0.00	\$0.00	\$0.00
HACIENDA PUBLICA /PATRIMONIO GENERADO NETO DE 2020	\$0.00	\$14,426,915.43	\$1,117,646.36	\$0.00	\$15,544,561.79
Resultados del Ejercicio (Ahorro/ Desahorro)	\$0.00	\$0.00	\$1,117,646.36	\$0.00	\$1,117,646.36
Resultados de Ejercicios Anteriores	\$0.00	\$14,426,915.43	\$0.00	\$0.00	\$14,426,915.43
Revalúos	\$0.00	\$0.00	\$0.00	\$0.00	\$0.00
Reservas	\$0.00	\$0.00	\$0.00	\$0.00	\$0.00
Rectificaciones de Resultados de Ejercicios Anteriores	\$0.00	\$0.00	\$0.00	\$0.00	\$0.00
EXCESO O INSUFICIENCIA EN LA ACTUALIZACION DE LA HACIENDA PUBLICA/ PATRIMONIO NETO DE 2020	\$0.00	\$0.00	\$0.00	\$0.00	\$0.00
Resultado por Posición Monetaria	\$0.00	\$0.00	\$0.00	\$0.00	\$0.00
Resultado por Tenencia de Activos no Monetarios	\$0.00	\$0.00	\$0.00	\$0.00	\$0.00
HACIENDA PÚBLICA / PATRIMONIO NETO FINAL DE 2020	\$0.00	\$14,426,915.43	\$1,117,646.36	\$0.00	\$15,544,561.79
CAMBIOS EN LA HACIENDA PUBLICA/PATRIMONIO CONTRIBUIDO NETO DE 2021	\$0.00	\$0.00	\$0.00	\$0.00	\$0.00
Aportaciones	\$0.00	\$0.00	\$0.00	\$0.00	\$0.00
Donaciones de Capital	\$0.00	\$0.00	\$0.00	\$0.00	\$0.00
Actualización de la Hacienda Pública/Patrimonio	\$0.00	\$0.00	\$0.00	\$0.00	\$0.00
VARIACIONES DE LA HACIENDA PÚBLICA / PATRIMONIO GENERADO NETO DE 2021	\$0.00	\$1,583,543.24	\$1,540,761.09	\$0.00	\$3,124,304.33
Resultados del Ejercicio (Ahorro/ Desahorro)	\$0.00	\$0.00	\$2,658,407.45	\$0.00	\$2,658,407.45
Resultados de Ejercicios Anteriores	\$0.00	\$1,583,543.24	-\$1,117,646.36	\$0.00	\$465,896.88
Revalúos	\$0.00	\$0.00	\$0.00	\$0.00	\$0.00
Reservas	\$0.00	\$0.00	\$0.00	\$0.00	\$0.00
Rectificaciones de Resultados de Ejercicios Anteriores	\$0.00	\$0.00	\$0.00	\$0.00	\$0.00
CAMBIOS EN EL EXCESO O INSUFICIENCIA EN LA ACTUALIZACION DE LA HACIENDA PUBLICA/ PATRIMONIO NETO DE 2021	\$0.00	\$0.00	\$0.00	\$0.00	\$0.00
Resultado por Posición Monetaria	\$0.00	\$0.00	\$0.00	\$0.00	\$0.00
Resultado por Tenencia de Activos no Monetarios	\$0.00	\$0.00	\$0.00	\$0.00	\$0.00
HACIENDA PÚBLICA / PATRIMONIO NETO FINAL DE 2021	\$0.00	\$16,010,458.67	\$2,658,407.45	\$0.00	\$18,668,866.12

H. AYUNTAMIENTO
DE SUCILÁ
YUCATÁN
2021-2024



Tesorero
Municipal

[Handwritten signature]





MUNICIPIO DE SUCILÁ
Estado de Yucatán
Estado de Variación en la Hacienda Pública
Del 01/ene/2021 Al 31/dic./2021
 (Cifras en Pesos)

Usu: supervisor
 Rep: rptEstadoVariacionHacienda

Fecha y 23/ene./2022
 hora de Impresión 08:53 p. m.

Concepto	Hacienda Pública/ Patrimonio Contribuido	Hacienda Pública/ Patrimonio Generado De Ejercicios Anteriores	Hacienda Pública/ Patrimonio Generado Del Ejercicio	Exceso o Insuficiencia en la Actualización de la Hacienda Pública / Patrimonio	Total
----------	--	---	--	--	-------

"Bajo protesta de decir verdad declaramos que los Estados Financieros y sus notas, son razonablemente correctos y son responsabilidad del emisor".



C. GABRIELA DE JESUS POOL CAMELO
 PRESIDENTE MUNICIPAL



C. JUANITA PENICHE OSORIO
 SECRETARIO MUNICIPAL



C. EDGAR LORIA NOVELO
 SINDICO MUNICIPAL



C. JOSUE MANUEL CANUL CAMELO
 TESORERO MUNICIPAL



Tesorero
 Municipal



MUNICIPIO DE SUCILÁ
Estado de Yucatán
Estado Analítico del Activo
Del 01/ene./2021 al 31/dic./2021
 (Cifras en Pesos)

Usu: supervisor


Rep: rptEstadoAnalíticoDeActivosYPasivos_R


Fecha y 23/ene./2022

hora de Impresión 09:06 p. m.

Concepto	Saldo Inicial	Cargos del periodo	Abonos del periodo	Saldo Final	Variación del Periodo
ACTIVO	\$10,928,260.56	\$60,276,022.64	\$57,084,155.76	\$14,120,127.44	\$3,191,866.88
ACTIVO CIRCULANTE	\$123,380.73	\$53,892,344.42	\$52,060,606.52	\$1,955,118.63	\$1,831,737.90
Efectivo y Equivalentes	\$38,380.73	\$23,584,683.22	\$22,088,368.23	\$1,534,695.72	\$1,496,314.99
Derechos a Recibir Efectivo o Equivalentes	\$85,000.00	\$29,895,896.37	\$29,972,238.29	\$8,658.08	-\$76,341.92
Derechos a Recibir Bienes o Servicios	\$0.00	\$411,764.83	\$0.00	\$411,764.83	\$411,764.83
Inventarios	\$0.00	\$0.00	\$0.00	\$0.00	\$0.00
Almacenes	\$0.00	\$0.00	\$0.00	\$0.00	\$0.00
Estimación por Pérdida o Deterioro de Activos Circulantes	\$0.00	\$0.00	\$0.00	\$0.00	\$0.00
Otros Activos Circulantes	\$0.00	\$0.00	\$0.00	\$0.00	\$0.00
ACTIVO NO CIRCULANTE	\$10,804,879.83	\$6,383,678.22	\$5,023,549.24	\$12,165,008.81	\$1,360,128.98
Inversiones Financieras a Largo Plazo	\$0.00	\$0.00	\$0.00	\$0.00	\$0.00
Derechos a Recibir Efectivo o Equivalentes a Largo Plazo	\$0.00	\$0.00	\$0.00	\$0.00	\$0.00
Bienes Inmuebles, Infraestructura y Construcciones en Proceso	\$8,457,951.68	\$5,922,709.78	\$5,023,549.24	\$9,357,112.22	\$899,160.54
Bienes Muebles	\$2,336,836.15	\$460,968.44	\$0.00	\$2,797,804.59	\$460,968.44
Activos Intangibles	\$10,092.00	\$0.00	\$0.00	\$10,092.00	\$0.00
Depreciación, Deterioro y Amortización Acumulada de Bienes	\$0.00	\$0.00	\$0.00	\$0.00	\$0.00
Activos Diferidos	\$0.00	\$0.00	\$0.00	\$0.00	\$0.00
Estimación por Pérdida o Deterioro de Activos no Circulantes	\$0.00	\$0.00	\$0.00	\$0.00	\$0.00
Otros Activos no Circulantes	\$0.00	\$0.00	\$0.00	\$0.00	\$0.00

"Bajo protesta de decir verdad declaramos que los Estados Financieros y sus notas, son razonablemente correctos y son responsabilidad del emisor".



C. GABRIELA DE JESUS POOL CAMELO
 PRESIDENTE MUNICIPAL
 C. EDGAR LORIA NOVELLO
 SINDICO MUNICIPAL
 JUANITA PENICHE OSORIO
 SECRETARIO MUNICIPAL
 JOSUE MANUEL CANUL CAMELO
 TESORERO MUNICIPAL
 Tesorero Municipal



MUNICIPIO DE SUCILÁ
Estado de Yucatán
Estado de Flujos de Efectivo
Del 01/ene/2021 Al 31/dic./2021
 (Cifras en Pesos)



Usu: supervisor
 Rep: rptEstadoFlujosEfectivo

Fecha y hora de Impresión 23/ene./2022
 08:55 p. m.

Concepto	2021	2020
FLUJOS DE EFECTIVO DE LAS ACTIVIDADES DE OPERACIÓN		
ORIGEN	\$21,518,632.95	\$22,370,488.23
IMPUESTOS	\$159,522.90	\$185,284.01
CUOTAS Y APORTACIONES DE SEGURIDAD SOCIAL	\$0.00	\$0.00
CONTRIBUCIONES DE MEJORAS	\$2,000.00	\$0.00
DERECHOS	\$553,377.00	\$225,223.12
PRODUCTOS	\$48.71	\$289.87
APROVECHAMIENTOS	\$23,486.00	\$0.00
INGRESOS POR VENTA DE BIENES Y PRESTACIÓN DE SERVICIOS	\$0.00	\$0.00
PARTICIPACIONES, APORTACIONES, CONVENIOS, INCENTIVOS DERIVADOS DE LA COLABORACIÓN FISCAL Y FONDOS DISTINTOS DE APORTACIONES	\$20,523,447.33	\$21,298,425.79
TRANSFERENCIAS, ASIGNACIONES, SUBSIDIOS Y SUBVENCIONES, Y PENSIONES Y JUBILACIONES	\$0.00	\$240,474.00
OTROS ORIGENES DE OPERACIÓN	\$256,751.01	\$420,791.44
APLICACIÓN	\$14,479,085.80	\$16,171,792.52
SERVICIOS PERSONALES	\$6,906,934.28	\$7,238,170.45
MATERIALES Y SUMINISTROS	\$2,647,075.69	\$3,178,714.15
SERVICIOS GENERALES	\$2,980,399.04	\$2,300,142.99
TRANSFERENCIAS INTERNAS Y ASIGNACIONES AL SECTOR PÚBLICO	\$160,000.00	\$0.00
TRANSFERENCIAS AL RESTO DEL SECTOR PÚBLICO	\$458,128.91	\$827,961.10
SUBSIDIOS Y SUBVENCIONES	\$0.00	\$0.00
AYUDAS SOCIALES	\$1,324,409.66	\$2,620,827.83
PENSIONES Y JUBILACIONES	\$0.00	\$0.00
TRANSFERENCIAS A FIDEICOMISOS, MANDATOS Y OTROS ANÁLOGOS	\$0.00	\$0.00
TRANSFERENCIAS A LA SEGURIDAD SOCIAL	\$0.00	\$0.00
DONATIVOS	\$2,138.22	\$5,976.00
TRANSFERENCIAS AL EXTERIOR	\$0.00	\$0.00
PARTICIPACIONES	\$0.00	\$0.00
APORTACIONES	\$0.00	\$0.00
CONVENIOS	\$0.00	\$0.00
OTRAS APLICACIONES DE OPERACIÓN	\$0.00	\$0.00
FLUJOS NETOS DE EFECTIVO POR ACTIVIDADES DE OPERACIÓN	\$7,039,547.15	\$6,198,695.71
FLUJOS DE EFECTIVO DE LAS ACTIVIDADES DE INVERSIÓN		
ORIGEN	\$0.00	\$0.00
BIENES INMUEBLES, INFRAESTRUCTURA Y CONSTRUCCIONES EN PROCESO	\$0.00	\$0.00
BIENES MUEBLES	\$0.00	\$0.00
OTROS ORIGENES DE INVERSIÓN	\$0.00	\$0.00
APLICACIÓN	\$5,484,517.68	\$4,894,724.92
BIENES INMUEBLES, INFRAESTRUCTURA Y CONSTRUCCIONES EN PROCESO	\$5,023,549.24	\$4,660,257.91
BIENES MUEBLES	\$460,968.44	\$234,467.01
OTRAS APLICACIONES DE INVERSIÓN	\$0.00	\$0.00
FLUJOS NETOS DE EFECTIVO POR ACTIVIDADES DE INVERSIÓN	-\$5,484,517.68	-\$4,894,724.92
FLUJO DE EFECTIVO DE LAS ACTIVIDADES DE FINANCIAMIENTO		
ORIGEN	\$0.00	\$0.00
ENDEUDAMIENTO NETO	\$0.00	\$0.00
INTERNO	\$0.00	\$0.00
EXTERNO	\$0.00	\$0.00
OTROS ORIGENES DE FINANCIAMIENTO	\$0.00	\$0.00
APLICACIÓN	\$58,714.48	\$1,525,520.00
SERVICIOS DE LA DEUDA	\$0.00	\$0.00
INTERNO	\$0.00	\$1,500,000.00
EXTERNO	\$0.00	\$0.00
OTRAS APLICACIONES DE FINANCIAMIENTO	\$58,714.48	\$25,520.00
FLUJOS NETOS DE EFECTIVO POR ACTIVIDADES DE FINANCIAMIENTO	-\$58,714.48	-\$1,525,520.00
INCREMENTO/DISMINUCIÓN NETA EN EL EFECTIVO Y EQUIVALENTES AL EFECTIVO	\$1,496,314.99	-\$221,549.21
EFECTIVO Y EQUIVALENTES AL EFECTIVO AL INICIO DEL EJERCICIO	\$38,380.73	\$259,929.94





MUNICIPIO DE SUCILÁ
Estado de Yucatán
Estado de Flujos de Efectivo
Del 01/ene/2021 Al 31/dic./2021
 (Cifras en Pesos)

Usu: supervisor
 Rep: rptEstadoFlujosEfectivo

Fecha y hora de Impresión 23/ene./2022
 08:55 p. m.

Concepto	2021	2020
EFFECTIVO Y EQUIVALENTES AL EFFECTIVO AL FINAL DEL EJERCICIO	\$1,534,695.72	\$38,380.73

"Bajo protesta de decir verdad declaramos que los Estados Financieros y sus notas, son razonablemente correctos y son responsabilidad del emisor".



C. GABRIELA DE JESUS POOL CAMELO

C. JUANITA PEMICHE OSORIO

PRESIDENTE MUNICIPAL

SECRETARIO MUNICIPAL

C. EDGAR LORIA NOVELO

C. JOSUE MANUEL CANUL CAMELO

SINDICO MUNICIPAL

TESORERO MUNICIPAL



H. AYUNTAMIENTO
 DE SUCILÁ
 YUCATÁN
 2021 - 2024



**Tesorero
 Municipal**

AL 31 DE DICIEMBRE DE 2021

Con el propósito de dar cumplimiento a los artículos 46 y 49 de la Ley General de Contabilidad Gubernamental, los entes públicos deberán acompañar notas a los estados financieros cuyos rubros así lo requieran teniendo presente los postulados de revelación suficiente e importancia relativa con la finalidad, que la información sea de mayor utilidad para los usuarios.

A continuación se presentan los tres tipos de notas que acompañan a los estados, a saber:

- a) Notas de desglose;
- b) Notas de memoria (cuentas de orden), y
- c) Notas de gestión administrativa.

a) NOTAS DE DESGLOSE

I) NOTAS AL ESTADO DE SITUACIÓN FINANCIERA

Activo

- **Efectivo y Equivalentes**

1. Se informará acerca de los fondos con afectación específica, el tipo y monto de los mismos; de las inversiones financieras se revelará su tipo y monto, su clasificación en corto y largo plazo separando aquéllas que su vencimiento sea menor a 3 meses.

A continuación se relacionan las cuentas que integran el rubro de efectivo y equivalentes:

Concepto	2019	2018
Bancos/Tesorería	\$ 469,719.29	\$ 28,193.73
Inversiones Temporales (Hasta 3 meses)	\$.00	\$.00
Fondos con Afectación Específica	\$ 1,065,162.59	\$.00
Suma	\$ 1,534,881.88	\$ 28,193.73

Bancos/Tesorería

Representa el monto de efectivo disponible propiedad de **ENTE/INSTITUTO**, en instituciones bancarias, su importe se integra por:

Banco	Importe
Banco Nacional de México S.A	\$.00



BBVA Bancomer S.A	\$ 469,719.29
Banco Mercantil del Norte S.A	\$.00
Suma	\$ 469,719.29

Inversiones Temporales

Representa el monto de efectivo invertido por **ENTE/INSTITUTO**, la cual se efectúa a plazos que van de inversión a la vista hasta 90 días, su importe se integra

Banco	Importe
	\$.00
	\$.00
	\$.00
	\$.00
	\$.00
Suma	\$ -

Fondos con Afectación Específica

Representan el monto de los fondos con afectación específica que deben financiar determinados gastos o actividades.

Banco	Importe
	\$.00
	\$.00
Suma	\$ -



• **Derechos a recibir Efectivo y Equivalentes y Bienes o Servicios a Recibir**

2. *Por tipo de contribución se informará el monto que se encuentre pendiente de cobro y por recuperar de hasta cinco ejercicios anteriores, asimismo se deberán considerar los montos sujetos a algún tipo de juicio con una antigüedad mayor a la señalada y la factibilidad de cobro.*

Concepto	2019	2018
Cuentas por Cobrar a Corto Plazo	\$.01	\$.00
Deudores Diversos por Cobrar a Corto Plazo	\$ 8,658.07	\$ 85,000.00
Otros Derechos a Recibir Efectivo o Equivalentes a Corto Plazo	\$.00	\$.00
Suma	\$ 8,658.08	\$ 85,000.00

Las Cuentas por Cobrar a Corto Plazo se integran por:



Concepto	2019	2019%
Cuentas por Cobrar a	#SIP(1122)	#¡VALOR!
Deudores Diversos po	#SIP(1123)	#¡VALOR!
Otros Derechos a Rec	#SIP(1129)	#¡VALOR!
		#¡DIV/0!
		#¡DIV/0!
Suma	\$ -	#¡VALOR!

Deudores Diversos por Cobrar a Corto Plazo

Representa el monto de los derechos de cobro a favor del ente público por gastos por comprobar, principalmente relacionados con viáticos.

Otros Derechos a recibir Efectivo y Equivalentes a Corto Plazo

Representan los derechos de cobro originados en el desarrollo de las actividades del ente público, de los cuales se espera recibir una contraprestación representada en recursos, bienes o servicios; en un plazo menor o igual a doce meses, no incluidos en las cuentas anteriores,

3. Se elaborará, de manera agrupada, los derechos a recibir efectivo y equivalentes, y bienes o servicios a recibir, (excepto cuentas por cobrar de contribuciones o fideicomisos que se encuentran dentro de inversiones financieras, participaciones y aportaciones de capital) en una desagregación por su vencimiento en días a 90, 180, menor o igual a 365 y mayor a 365. Adicionalmente, se informará de las características cualitativas relevantes que le afecten a estas cuentas.

• **Bienes Disponibles para su Transformación o Consumo (inventarios)**

4. Se clasificarán como bienes disponibles para su transformación aquéllos que se encuentren dentro de la cuenta Inventarios. Esta nota aplica para aquellos entes públicos que realicen algún proceso de transformación y/o elaboración de bienes.

En la nota se informará del sistema de costeo y método de valuación aplicados a los inventarios, así como la conveniencia de su aplicación dada la naturaleza de los mismos. Adicionalmente, se revelará el impacto en la información financiera por cambios en el método o sistema.

5. De la cuenta Almacén se informará acerca del método de valuación, así como la conveniencia de su aplicación. Adicionalmente, se revelará el impacto en la información financiera por cambios en el método.

• **Inversiones Financieras**

De la cuenta Inversiones financieras, que considera los fideicomisos, se informará de éstos los recursos asignados por tipo y monto, y características significativas que tengan o



AUTORIZÓ:

puedan tener alguna incidencia en las mismas.

7. Se informará de las inversiones financieras, los saldos de las participaciones y aportaciones de capital.

• **Bienes Muebles, Inmuebles e Intangibles**

8. Se informará de manera agrupada por cuenta, los rubros de Bienes Muebles e Inmuebles, el monto de la depreciación del ejercicio y la acumulada, el método de depreciación, tasas aplicadas y los criterios de aplicación de los mismos. Asimismo, se informará de las características significativas del estado en que se encuentren los activos.

9. Se informará de manera agrupada por cuenta, los rubros de activos intangibles y diferidos, su monto y naturaleza, amortización del ejercicio, amortización acumulada, tasa y método aplicados.

Bienes Inmuebles, Infraestructura y Construcciones en Proceso

Se integra de la siguiente manera:

Concepto	2019	2018
Terrenos	\$.00	\$.00
OTROS BIENES INMUEBLES	\$.00	\$.00
Subtotal Bienes Muebles	\$ -	\$ -

Bienes Muebles, Intangibles y Depreciaciones

Se integran de la siguiente manera:

Concepto	2019	2018
Mobiliario y Equipo de Administración	\$ 327,303.81	\$ 261,315.37
Mobiliario y Equipo Educativo y Recreativo	\$ 28,722.27	\$ 28,722.27
VEHÍCULOS Y EQUIPO DE TRANSPORTE	\$ 371,500.00	\$ 371,500.00
Maquinaria, Otros Equipos y Herramientas	\$ 1,090,284.27	\$ 1,090,284.27
Subtotal Bienes Muebles	1817810.35	1751821.91
Software	\$ 10,092.00	\$ 10,092.00
Licencias	\$.00	\$.00
Subtotal Activos Intangibles	10092	10092
Depreciación Acumulada de Bienes Muebles	\$.00	\$.00
al Depreciación, Deterioro y Amortización Acumulada de Bienes	0	0



AUTORIZÓ:

Suma	1827902.35	1761913.91
-------------	-------------------	-------------------

Activo Diferido

Se integran de la siguiente manera:

Concepto	2019	2018
	\$.00	\$.00

- Estimaciones y Deterioros**

10. Se informarán los criterios utilizados para la determinación de las estimaciones; por ejemplo: estimación de cuentas incobrables, estimación de inventarios, deterioro de activos biológicos y cualquier otra que aplique.

- Otros Activos**

11. De las cuentas de otros activos se informará por tipo circulante o no circulante, los montos totales asociados y sus características cualitativas significativas que les impacten financieramente.

Pasivo

1. Se elaborará una relación de las cuentas y documentos por pagar en una desagregación por su vencimiento en días a 90, 180, menor o igual a 365 y mayor a 365. Asimismo, se informará sobre la factibilidad del pago de dichos pasivos.

2. Se informará de manera agrupada los recursos localizados en Fondos de Bienes de Terceros en Administración y/o en Garantía a corto y largo plazo, así como la naturaleza de dichos recursos y sus características cualitativas significativas que les afecten o pudieran afectarles financieramente.

3. Se informará de las cuentas de los pasivos diferidos y otros, su tipo, monto y naturaleza, así como las características significativas que les impacten o pudieran impactarles financieramente.

Este género se compone de dos grupos, el Pasivo Circulante y el Pasivo No Circulante, en éstos inciden pasivos derivados de operaciones por servicios personales, cuentas por pagar por operaciones presupuestarias devengadas y contabilizadas al 30 de septiembre del ejercicio correspondiente; pasivos por obligaciones laborales, a continuación se presenta la integración del pasivo:

Concepto	2019	2018
PASIVO CIRCULANTE	\$ 115,747.66	\$ 48,728.09
PASIVO NO CIRCULANTE	\$.00	\$.00



Suma de Pasivo	\$	115,747.66	\$	48,728.09
-----------------------	----	------------	----	-----------

• **Pasivo Circulante**

Destacan entre las principales partidas del Pasivo Circulante las siguientes:

Concepto	Importe
Servicios Personales por Pagar a Corto Plazo	\$.00
Retenciones y Contribuciones por Pagar a Corto Plazo	\$ 174,462.14
Ingresos por Clasificar	\$.00
Proveedores por Pagar a Corto Plazo	-\$ 58,714.48
Otras Cuentas por Pagar a Corto Plazo	\$.00
Suma PASIVO CIRCULANTE	\$ 115,747.66

Servicios Personales por Pagar a Corto Plazo

El importe de esta cuenta esta constituido principalmente por: Aportaciones de Seguridad Social (patronal), mismas que se pagan en los meses de octubre y noviembre; Prima Vacacional, cuyo importe se paga en diciembre; Aguinaldo cuyo importe se pagará en el mes de noviembre.

Retenciones por Pagar a Corto Plazo

El importe de esta cuenta esta constituido principalmente por: Retenciones de ISR por Sueldos y Salarios, Honorarios y por Arrendamiento, mismo que se pagan en el mes de octubre; retenciones derivadas de aportaciones de seguridad social (Trabajadores) mismas que se liquidan en el mes de octubre.

Ingresos por Clasificar a Corto Plazo

Representa los recursos depositados de **ENTE/INSTITUTO**, pendientes de clasificar según los conceptos del Clasificador por Rubros de Ingresos.

Proveedores por Pagar a Corto Plazo

Representa los adeudos con proveedores derivados de operaciones de **ENTE/INSTITUTO**, con vencimiento menor o igual a doce meses.

• **Pasivo No Circulante**



Destacan entre las principales partidas del Pasivo No Circulante las siguientes:

Concepto	2019
Provisión para Contingencias a Largo Plazo	\$.00
Suma de Pasivos a Largo Plazo	\$ -

II) NOTAS AL ESTADO DE ACTIVIDADES

Ingresos de Gestión

1. De los rubros de impuestos, cuotas y aportaciones de seguridad social, contribuciones de mejoras, derechos, productos, aprovechamientos, y de ingresos por venta de bienes y prestación de servicios, los cuales están armonizados con los rubros del Clasificador por Rubros de Ingresos, se informarán los montos totales y cualquier característica significativa.

Participaciones, Aportaciones, Convenios, Incentivos Derivados de la Colaboración Fiscal, Fondos Distintos de Aportaciones, Transferencias, Asignaciones, Subsidios y Subvenciones, y Pensiones y Jubilaciones

2. De los rubros de participaciones, aportaciones, convenios, incentivos derivados de la colaboración fiscal, fondos distintos de aportaciones, transferencias, asignaciones, subsidios y subvenciones, y pensiones y jubilaciones, los cuales están armonizados con los rubros del Clasificador por Rubros de Ingresos, se informarán los montos totales y cualquier característica significativa.

Concepto	Importe
PARTICIPACIONES	#SFP(4211)
Subtotal Participaciones	0
APORTACIONES	#SFP(4212)
Subtotal Aportaciones	0
	#SFP(4213-02-001)
	#SFP(4213-02-002)
Subtotal Convenios	0
INCENTIVOS DERIVADOS DE LA COLABORACIÓN FISCAL	#SFP(4214)
Subtotal Incentivos Derivados de la Colaboración Fiscal	0
FONDOS DISTINTOS DE APORTACIONES	#SFP(4215)
Subtotal Fondos Distintos de Aportaciones	0
TRANSFERENCIAS Y ASIGNACIONES	#SFP(4221)
Subtotal Transferencias y Asignaciones	0
SUBSIDIOS Y SUBVENCIONES	#SFP(4223)
Subtotal Transferencias y Asignaciones	0

ELABORÓ:



SECRETARIO MUNICIPAL




GOBIERNO MUNICIPAL



SÍNDICO MUNICIPAL



AUTORIZÓ:

Otros In	PENSIONES Y JUBILACIONES	#SFP(4225)
Subtotal Pensiones y Jubilaciones		0

3. De los rubros de Ingresos Financieros, Incremento por Variación de Inventarios, Disminución del Exceso de Estimaciones por Pérdida o Deterioro u Obsolescencia, Disminución del Exceso de Provisiones, y de Otros Ingresos y Beneficios Varios, se informarán los montos totales y cualquier característica significativa.

Gastos y Otras Pérdidas:

1. Explicar aquellas cuentas de gastos de funcionamiento, transferencias, subsidios y otras ayudas, participaciones y aportaciones, otros gastos y pérdidas extraordinarias, así como los ingresos y gastos extraordinarios, que en lo individual representen el 10% o más del total de los gastos.

Concepto	Importe
GASTOS DE FUNCIONAMIENTO	#SFP(5100,1)
TRANSFERENCIAS, ASIGNACIONES, SUBSIDIOS Y OTRAS AYUDAS	#SFP(5200,1)
PARTICIPACIONES Y APORTACIONES	#SFP(5300,1)
INTERESES, COMISIONES Y OTROS GASTOS DE LA DEUDA PÚBLICA	#SFP(5400,1)
OTROS GASTOS Y PÉRDIDAS EXTRAORDINARIAS	#SFP(5500,1)
Suma de GASTOS Y OTRAS PÉRDIDAS	\$ -

A su vez se presentan aquellos rubros que en forma individual representan el 8.0% o más del total de los gastos:

Concepto	Importe	%
REMUNERACIONES AL PERSONAL DE CARÁCTER PERMANENTE	#SFP(5111,1)	#¡VALOR!
SERVICIOS PROFESIONALES, CIENTÍFICOS Y TÉCNICOS Y OTROS SERVICIOS	#SFP(5133,1)	#¡VALOR!
SEGURIDAD SOCIAL	#SFP(5114,1)	#¡VALOR!

III) NOTAS AL ESTADO DE VARIACIÓN EN LA HACIENDA PÚBLICA

1. Se informará de manera agrupada, acerca de las modificaciones al patrimonio contribuido por tipo, naturaleza y monto.
2. Se informará de manera agrupada, acerca del monto y procedencia de los recursos que modifican al patrimonio generado.

En el periodo que se informa no hubo variaciones al Patrimonio Contribuido

En el periodo que se informa el patrimonio generado, procede de la recepción de las aportaciones ordinarias tanto por las entidades federativas y la Secretaría



de Hacienda y Crédito Público, así como por la recepción de aportaciones extraordinarias tanto de entidades federativas y municipios.

IV) NOTAS AL ESTADO DE FLUJOS DE EFECTIVO

Efectivo y equivalentes

1. El análisis de los saldos inicial y final que figuran en la última parte del Estado de Flujo de Efectivo en la cuenta de efectivo y equivalentes es como sigue:

Concepto	2019	2018
Bancos/Tesorería	469719.29	#SFP(1112,-1)
Bancos/Dependencias y Otros	#SFP(1113,1)	#SFP(1113,-1)
Inversiones Temporales (Hasta 3 meses)	0	#SFP(1114,-1)
Fondos con Afectación Específica	1065162.59	#SFP(1115,-1)
Depósitos de Fondos de Terceros en Garantía	#SFP(1116,1)	#SFP(1116,-1)
Total de EFECTIVO Y EQUIVALENTES	\$ 1,534,881.88	\$ -

2. Detallar las adquisiciones de bienes muebles e inmuebles con su monto global y, en su caso, el porcentaje de estas adquisiciones que fueron realizadas mediante subsidios de capital del sector central. Adicionalmente, revelar el importe de los pagos que durante el período se hicieron por la compra de los elementos citados.


3. Conciliación de los Flujos de Efectivo Netos de las Actividades de Operación y la cuenta de Ahorro/Desahorro antes de Rubros Extraordinarios.

	2019	2018
Ahorro/Desahorro antes de rubros		
Movimientos de partidas (o rubros) que no		
Depreciación		
Amortización		
Incrementos en las provisiones		
Incremento en inversiones producido por revaluación		
Ganancia/pérdida en venta de propiedad, planta y equipo		
Incremento en cuentas por cobrar		
Partidas extraordinarias		

Las cuentas que aparecen en el cuadro anterior no son exhaustivas y tienen como finalidad ejemplificar el formato que se sugiere para elaborar la nota.



[Handwritten signature]



AUTORIZÓ:

V) CONCILIACIÓN ENTRE LOS INGRESOS PRESUPUESTARIOS Y CONTABLES, ASÍ COMO ENTRE LOS EGRESOS PRESUPUESTARIOS Y LOS GASTOS CONTABLES

La conciliación se presentará atendiendo a lo dispuesto por el Acuerdo por el que se emite el formato de conciliación entre los ingresos presupuestarios y contables, así como entre los egresos presupuestarios y los gastos contables.

b) NOTAS DE MEMORIA (CUENTAS DE ORDEN)

Las cuentas de orden se utilizan para registrar movimientos de valores que no afecten o modifiquen el balance del ente contable, sin embargo, su incorporación en libros es necesaria con fines de recordatorio contable, de control y en general sobre los aspectos administrativos, o bien, para consignar sus derechos o responsabilidades contingentes que puedan, o no, presentarse en el futuro.

Las cuentas que se manejan para efectos de estas Notas son las siguientes:

Cuentas de Orden Contables y Presupuestarias:

Contables:

Valores
Emisión de obligaciones
Avales y garantías
Juicios
Contratos para Inversión Mediante Proyectos para Prestación de Servicios (PPS) y Similares
Bienes concesionados o en comodato

Concepto	Importe
VALORES	#SFP(7100,1)
EMISIÓN DE OBLIGACIONES	#SFP(7200,1)
AVALES Y GARANTÍAS	#SFP(7300,1)
JUICIOS	#SFP(7400,1)
INVERSIÓN MEDIANTE PROYECTOS PARA PRESTACIÓN DE SERVICIOS (PPS) Y SIMILARES	#SFP(7500,1)



BIENES EN CONCESIONADOS O EN COMODATO	#SFP(7600,1)
	#SFP(7430,1)
Suma CUENTAS DE ORDEN CONTABLES	\$ -

Presupuestarias:

Cuentas de ingresos

Cuentas de egresos

Se informará, de manera agrupada, en las Notas a los Estados Financieros las cuentas de orden contables y cuentas de orden presupuestario, considerando al menos lo siguiente:

1. Los valores en custodia de instrumentos prestados a formadores de mercado e instrumentos de crédito recibidos en garantía de los formadores de mercado u otros.
2. Por tipo de emisión de instrumento: monto, tasa y vencimiento.
3. Los contratos firmados de construcciones por tipo de contrato.
4. El avance que se registra en las cuentas de orden presupuestarias, previo al cierre presupuestario de cada periodo que se reporte

c) NOTAS DE GESTIÓN ADMINISTRATIVA

1. Introducción

Los Estados Financieros de los entes públicos, proveen de información financiera a los principales usuarios de la misma, al Congreso y a los ciudadanos.

El objetivo del presente documento es la revelación del contexto y de los aspectos económicos-financieros más relevantes que influyeron en las decisiones del periodo, y que deberán ser

De esta manera, se informa y explica la respuesta del gobierno a las condiciones relacionadas con la información financiera de cada periodo de gestión; además, de exponer aquellas

2. Panorama Económico y Financiero

Se informará sobre las principales condiciones económicas-financieras bajo las cuales el ente público estuvo operando; y las cuales influyeron en la toma de decisiones de la

ELABORÓ



AUTORIZÓ:

3. Autorización e Historia

Se informará sobre:

- a) Fecha de creación del ente.
- b) Principales cambios en su estructura.

4. Organización y Objeto Social

Se informará sobre:

- a) Objeto social.
- b) Principal actividad.
- c) Ejercicio fiscal.
- d) Régimen jurídico.
- e) Consideraciones fiscales del ente: revelar el tipo de contribuciones que esté obligado a pagar o retener.
- f) Estructura organizacional básica.
- g) Fideicomisos, mandatos y análogos de los cuales es fideicomitente o fideicomisario.

5. Bases de Preparación de los Estados Financieros

Se informará sobre:

- a) Si se ha observado la normatividad emitida por el CONAC y las disposiciones legales aplicables.
- b) La normatividad aplicada para el reconocimiento, valuación y revelación de los diferentes rubros de la información financiera, así como las bases de medición utilizadas para la elaboración de los estados financieros; por ejemplo: costo histórico, valor de realización, valor razonable, valor de recuperación o cualquier otro método empleado y los criterios de aplicación de los mismos.
- c) Postulados básicos.
- d) Normatividad supletoria. En caso de emplear varios grupos de normatividades (normatividades supletorias) deberá realizar la justificación razonable correspondiente, su alineación con los PBCG y a las características cualitativas asociadas descritas en el MCCG (documentos publicados en el Diario Oficial de la Federación, agosto 2009).

ELABORÓ:



12 / 15



AUTORIZÓ:

- e) Para las entidades que por primera vez estén implementando la base devengado de acuerdo a la Ley de Contabilidad, deberán:
- Revelar las nuevas políticas de reconocimiento;
 - Su plan de implementación;
 - Revelar los cambios en las políticas, la clasificación y medición de las mismas, así como su impacto en la información financiera, y
 - Presentar los últimos estados financieros con la normatividad anteriormente utilizada con las nuevas políticas para fines de comparación en la transición a la base

6. Políticas de Contabilidad Significativas

Se informará sobre:

- a) *Actualización: se informará del método utilizado para la actualización del valor de los activos, pasivos y Hacienda Pública/Patrimonio y las razones de dicha elección. Así como informar de la desconexión o reconexión inflacionaria.*
- b) *Informar sobre la realización de operaciones en el extranjero y de sus efectos en la información financiera gubernamental.*
- c) *Método de valuación de la inversión en acciones de Compañías subsidiarias no consolidadas y asociadas.*
- d) *Sistema y método de valuación de inventarios y costo de lo vendido.*
- e) *Beneficios a empleados: revelar el cálculo de la reserva actuarial, valor presente de los ingresos esperados comparado con el valor presente de la estimación de gastos tanto de los beneficiarios actuales como futuros.*
- f) *Provisiones: objetivo de su creación, monto y plazo.*
- g) *Reservas: objetivo de su creación, monto y plazo.*
- h) *Cambios en políticas contables y corrección de errores junto con la revelación de los efectos que se tendrá en la información financiera del ente público, ya sea retrospectivos o prospectivos.*
- i) *Reclasificaciones: se deben revelar todos aquellos movimientos entre cuentas por efectos de cambios en los tipos de operaciones.*
- j) *Depuración y cancelación de saldos.*

7. Posición en Moneda Extranjera y Protección por Riesgo Cambiario

Se informará sobre:

- a) *Activos en moneda extranjera.*
- b) *Pasivos en moneda extranjera.*
- c) *Posición en moneda extranjera.*
- d) *Tipo de cambio.*
- e) *Equivalente en moneda nacional.*

Lo anterior, por cada tipo de moneda extranjera que se encuentre en los rubros de activo y pasivo.

Adicionalmente, se informará sobre los métodos de protección de riesgo por variaciones en el tipo de cambio.

8. Reporte Analítico del Activo



Debe mostrar la siguiente información:

- a) Vida útil o porcentajes de depreciación, deterioro o amortización utilizados en los diferentes tipos de activos.
- b) Cambios en el porcentaje de depreciación o valor residual de los activos.
- c) Importe de los gastos capitalizados en el ejercicio, tanto financieros como de investigación y desarrollo.
- d) Riesgos por tipo de cambio o tipo de interés de las inversiones financieras.
- e) Valor activado en el ejercicio de los bienes construidos por la entidad.
- f) Otras circunstancias de carácter significativo que afecten el activo, tales como bienes en garantía, señalados en embargos, litigios, títulos de inversiones entregados en garantías, baja significativa del valor de inversiones financieras, etc.
- g) Desmantelamiento de Activos, procedimientos, implicaciones, efectos contables.
- h) Administración de activos; planeación con el objetivo de que el ente los utilice de manera más efectiva.

Adicionalmente, se deben incluir las explicaciones de las principales variaciones en el activo, en cuadros comparativos como sigue:

- a) Inversiones en valores.
- b) Patrimonio de Organismos descentralizados de Control Presupuestario Indirecto.
- c) Inversiones en empresas de participación mayoritaria.
- d) Inversiones en empresas de participación minoritaria.
- e) Patrimonio de organismos descentralizados de control presupuestario directo, según corresponda.

9. Fideicomisos, Mandatos y Análogos

Se deberá informar:

- a) Por ramo administrativo que los reporta.
- b) Enlistar los de mayor monto de disponibilidad, relacionando aquéllos que conforman el 80% de las disponibilidades.

10. Reporte de la Recaudación

- a) Análisis del comportamiento de la recaudación correspondiente al ente público o cualquier tipo de ingreso, de forma separada los ingresos locales de los federales.
- b) Proyección de la recaudación e ingresos en el mediano plazo.

11. Información sobre la Deuda y el Reporte Analítico de la Deuda

- a) Utilizar al menos los siguientes indicadores: deuda respecto al PIB y deuda respecto a la recaudación tomando, como mínimo, un período igual o menor a 5 años.
- b) Información de manera agrupada por tipo de valor gubernamental o instrumento financiero en la que se consideren intereses, comisiones, tasa, perfil de vencimiento y otros gastos de la deuda.

12. Calificaciones otorgadas

Informar tanto del ente público como cualquier transacción realizada, que haya sido sujeta a una calificación crediticia.



13. Proceso de Mejora

Se informará de:

- a) Principales Políticas de control interno.
- b) Medidas de desempeño financiero, metas y alcance.

14. Información por Segmentos

Cuando se considere necesario se podrá revelar la información financiera de manera segmentada debido a la diversidad de las actividades y operaciones que realizan los entes. Consecuentemente, esta información contribuye al análisis más preciso de la situación financiera, grados y fuentes de riesgo y crecimiento potencial de negocio.

15. Eventos Posteriores al Cierre

El ente público informará el efecto en sus estados financieros de aquellos hechos ocurridos en el periodo posterior al que informa, que proporcionan mayor evidencia sobre eventos

16. Partes Relacionadas

Se debe establecer por escrito que no existen partes relacionadas que pudieran ejercer influencia significativa sobre la toma de decisiones financieras y operativas.

17. Responsabilidad Sobre la Presentación Razonable de la Información Contable

La Información Contable deberá estar firmada en cada página de la misma e incluir al final la siguiente leyenda: "Bajo protesta de decir verdad declaramos que los Estados

"Bajo protesta de decir verdad declaramos que los Estados Financieros y sus notas, son razonablemente correctos y son responsabilidad del emisor".


PRESIDENTA MUNICIPAL
C. GABRIELA DE JESUS POOL CAMELO


SINDICO MUNICIPAL
C. EDGAR LORIA NOVELO




SECRETARIO MUNICIPAL
C. JUANITA PENICHO OSORIO


TESORERO MUNICIPAL
C. JOSE MANUEL CANUL CAMELO





MUNICIPIO DE SUCILÁ
Estado de Yucatán
Estado Analítico de la Deuda y Otros Pasivos
Del 01/ene./2021 Al 31/dic./2021
 (Cifras en Pesos)

Usr: supervisor
 Rep: rptEstadoAnaliticoDeudaYPasivos

Fecha y 23/ene./2022
 hora de Impresión 09:08 p. m.

Denominación de las Deudas	Moneda de Contratación	Institución o País Acreedor	Saldo Inicial del Periodo	Saldo Final del Periodo
DEUDA PÚBLICA				
Corto Plazo				
Deuda Interna				
Instituciones de Crédito	Peso	México	\$0.00	\$0.00
Títulos y Valores	Peso	México	\$0.00	\$0.00
Arrendamientos Financieros	Peso	México	\$0.00	\$0.00
Deuda Externa				
Organismos Financieros Internacionales	Peso	México	\$0.00	\$0.00
Deuda Bilateral	Peso	México	\$0.00	\$0.00
Títulos y Valores	Peso	México	\$0.00	\$0.00
Arrendamientos Financieros	Peso	México	\$0.00	\$0.00
Subtotal de Deuda Pública a Corto Plazo	Peso	México	\$0.00	\$0.00
Largo Plazo				
Deuda Interna				
Instituciones de Crédito	Peso	México	\$0.00	\$0.00
Títulos y Valores	Peso	México	\$0.00	\$0.00
Arrendamientos Financieros	Peso	México	\$0.00	\$0.00
Deuda Externa				
Organismos Financieros Internacionales	Peso	México	\$0.00	\$0.00
Deuda Bilateral	Peso	México	\$0.00	\$0.00
Títulos y Valores	Peso	México	\$0.00	\$0.00
Arrendamientos Financieros	Peso	México	\$0.00	\$0.00
Subtotal de Deuda Pública a Largo Plazo	Peso	México	\$0.00	\$0.00
Total de Otros Pasivos	Peso	México	\$48,728.09	\$115,747.66
Total de Deuda Pública y Otros Pasivos	Peso	México	\$48,728.09	\$115,747.66



Tesorero
 Municipal




MUNICIPIO DE SUCILÁ
Estado de Yucatán
Estado Analítico de la Deuda y Otros Pasivos
Del 01/ene./2021 Al 31/dic./2021
 (Cifras en Pesos)

Usu: supervisor
 Rep: rptEstadoAnalíticoDeudaYPasivos

Fecha y hora de Impresión | 23/ene./2022
 09:08 p. m.

Denominación de las Deudas	Moneda de Contratación	Institución o País Acreedor	Saldo Inicial del Periodo	Saldo Final del Periodo
DEUDA PÚBLICA				

"Bajo protesta de decir verdad declaramos que los Estados Financieros y sus notas, son razonablemente correctos y son responsabilidad del emisor".


 C. GABRIELA DE JESUS POOL CAMELO
 PRESIDENTE MUNICIPAL


 C. EDGAR LORIA NOVELO
 SINDICO MUNICIPAL


 C. JOANITA RENICHE OSORIO
 SECRETARIO MUNICIPAL


 C. JOSUE MANUEL CANUL CAMELO
 TESORERO MUNICIPAL



MUNICIPIO DE SUCILÁ
Estado de Yucatán
Informe de Pasivos Contingentes
al 31/dic./2021

Usr: supervisor
 Rep: rptPasivosContingentes

Fecha y hora de Impresión | 23/ene./2022
 08:55 p. m.

“En Cumplimiento a lo dispuesto en los artículos 46, Fracción I, Inciso f), y 52 de la Ley General de Contabilidad Gubernamental y de conformidad con lo establecido en el Capítulo VII, Numeral, II, Inciso h) del Manual de Contabilidad Gubernamental emitido por el CONAC, el Ente Público informa lo siguiente:”

SIN INFORMACIÓN QUE REVELAR



[Handwritten signature]

C. GABRIELA DE JESUS POOL CAMELO

PRESIDENTE MUNICIPAL



[Handwritten signature]

C. JUANITA PENICHE OSORIO

SECRETARIO MUNICIPAL

C. EDGAR LORIA NOVELO

SINDICO MUNICIPAL



C. JOSUE MANUEL CANUL CAMELO

TESORERO MUNICIPAL

H. AYUNTAMIENTO DE SUCILÁ YUCATÁN 2021-2024




Tesorero Municipal

Rubro de Ingresos	H. AYUNTAMIENTO DE SUCILÁ YUCATÁN 2021-2024	Ingreso					Diferencia (6=5-1)
		Estimado (1)	Ampliaciones y Reducciones (2)	Modificado (3=1+2)	Devengado (4)	Recaudado (5)	
IMPUESTOS		\$298,168.00	\$0.00	\$298,168.00	\$159,522.90	\$159,522.90	-138,645.10
CUOTAS Y APORTACIONES DE SEGURIDAD SOCIAL		\$0.00	\$0.00	\$0.00	\$0.00	\$0.00	0.00
CONTRIBUCIONES DE MEJORAS		\$0.00	\$0.00	\$0.00	\$2,000.00	\$2,000.00	2,000.00
DERECHOS		\$255,000.00	\$0.00	\$255,000.00	\$553,377.00	\$553,377.00	298,377.00
PRODUCTOS		\$17,920.00	\$35.53	\$17,955.53	\$48.71	\$48.71	-17,871.29
APROVECHAMIENTOS		\$0.00	\$0.00	\$0.00	\$23,486.00	\$23,486.00	23,486.00
INGRESOS POR VENTA DE BIENES, PRESTACIÓN DE SERVICIOS Y OTRAS PARTICIPACIONES, APORTACIONES, CONVENIOS, INCENTIVOS DERIVADOS DE TRANSFERENCIAS, ASIGNACIONES, SUBSIDIOS Y SUBVENCIONES, Y PRODUCTOS DERIVADOS DE FINANCIAMIENTOS	Tesorero Municipal	\$43,733,625.00	\$15,607.37	\$43,749,232.37	\$20,523,447.34	\$20,523,447.33	-23,210,177.67
		\$0.00	\$0.00	\$0.00	\$0.00	\$0.00	0.00
		\$0.00	\$0.00	\$0.00	\$0.00	\$0.00	0.00
Total		\$44,304,713.00	\$15,642.90	\$44,320,355.90	\$21,261,881.95	\$21,261,881.94	
Ingresos Excedentes							-23,042,831.06


Estado Analítico de Ingresos por Fuente de Financiamiento	H. AYUNTAMIENTO DE SUCILÁ YUCATÁN 2021-2024	Ingreso					Diferencia (6=5-1)
		Estimado (1)	Ampliaciones / (Reducciones) (2)	Modificado (3=1+2)	Devengado (4)	Recaudado (5)	
Ingresos del Poder Ejecutivo Federal o Estatal y de los Municipios							
IMPUESTOS		\$298,168.00	\$0.00	\$298,168.00	\$159,522.90	\$159,522.90	-138,645.10
CUOTAS Y APORTACIONES DE SEGURIDAD SOCIAL		\$0.00	\$0.00	\$0.00	\$0.00	\$0.00	0.00
CONTRIBUCIONES DE MEJORAS		\$0.00	\$0.00	\$0.00	\$2,000.00	\$2,000.00	2,000.00
DERECHOS		\$255,000.00	\$0.00	\$255,000.00	\$553,377.00	\$553,377.00	298,377.00
PRODUCTOS		\$17,920.00	\$35.53	\$17,955.53	\$48.71	\$48.71	-17,871.29
APROVECHAMIENTOS		\$0.00	\$0.00	\$0.00	\$23,486.00	\$23,486.00	23,486.00
PARTICIPACIONES, APORTACIONES, CONVENIOS, INCENTIVOS DERIVADOS DE TRANSFERENCIAS, ASIGNACIONES, SUBSIDIOS Y SUBVENCIONES		\$43,733,625.00	\$15,607.37	\$43,749,232.37	\$20,523,447.34	\$20,523,447.33	-23,210,177.67
		\$0.00	\$0.00	\$0.00	\$0.00	\$0.00	0.00
Ingresos de los Entes Públicos de los Poderes Legislativo y Judicial, de los Órganos Autónomos y del Sector Paraestatal o Paramunicipal, así como de las Empresas Productivas del Estado							
CUOTAS Y APORTACIONES DE SEGURIDAD SOCIAL		\$0.00	\$0.00	\$0.00	\$0.00	\$0.00	0.00
PRODUCTOS		\$0.00	\$0.00	\$0.00	\$0.00	\$0.00	0.00
INGRESOS POR VENTA DE BIENES, PRESTACIÓN DE SERVICIOS Y OTRAS PARTICIPACIONES, APORTACIONES, CONVENIOS, INCENTIVOS DERIVADOS DE TRANSFERENCIAS, ASIGNACIONES, SUBSIDIOS Y SUBVENCIONES		\$0.00	\$0.00	\$0.00	\$0.00	\$0.00	0.00
		\$0.00	\$0.00	\$0.00	\$0.00	\$0.00	0.00
Ingresos Derivados de Financiamiento							
INGRESOS DERIVADOS DE FINANCIAMIENTOS		\$0.00	\$0.00	\$0.00	\$0.00	\$0.00	0.00
Total		\$44,304,713.00	\$15,642.90	\$44,320,355.90	\$21,261,881.95	\$21,261,881.94	
Ingresos Excedentes							-23,042,831.06




GABRIELA DE JESUS POOL CAMELO
PRESIDENTE MUNICIPAL


C. EDGAR LORIA NOVELO
SINDICO MUNICIPAL




C. JUANITA PENICHE OSORIO
SECRETARIO MUNICIPAL


C. JOSUE MANUEL CANUL CAMELO
TESORERO MUNICIPAL

H. AYUNTAMIENTO
DE SUCILÁ
YUCATÁN
2021-2024



Tesorero
Municipal

MUNICIPIO DE SUCILÁ
Estado de Yucatán
Estado Analítico del Ejercicio del Presupuesto de Egresos
Clasificación Administrativa
| Del 01/ene./2021 Al 31/dic./2021

Concepto	Egresos					Subejercicio 6 = (3 - 4)
	Aprobado	Ampliaciones / (Reducciones)	Modificado	Devengado	Pagado	
	1	2	3=(1+2)	4	5	
Municipio						
Cabildo	\$600,000.00	\$0.00	\$600,000.00	\$456,325.32	\$456,325.32	\$143,674.68
Presidencia	\$1,391,500.00	\$34,317.60	\$1,425,817.60	\$1,001,238.48	\$1,001,238.48	\$424,579.12
Secretaría del Ayuntamiento	\$242,500.00	\$3,000.00	\$245,500.00	\$213,207.06	\$213,207.06	\$32,292.94
Oficialia Mayor	\$0.00	\$87,224.68	\$87,224.68	\$87,224.58	\$87,224.58	\$0.10
Seguridad Pública y Tránsito	\$2,842,451.00	\$369,202.67	\$3,211,653.67	\$2,628,330.97	\$2,628,330.97	\$583,322.70
Finanzas y Tesorería	\$14,644,883.00	-\$397,749.18	\$14,247,133.82	\$3,163,097.41	\$3,163,097.41	\$11,084,036.41
Obras Públicas, Desarrollo Urbano y Servicios Públicos	\$17,914,221.98	\$852,651.81	\$18,766,873.79	\$8,256,173.62	\$8,256,173.62	\$10,510,700.17
Desarrollo Social, Hábitat y Vivienda	\$0.00	\$69,892.97	\$69,892.97	\$69,892.97	\$69,892.97	\$0.00
Protección Civil	\$0.00	\$28,308.30	\$28,308.30	\$28,308.11	\$28,308.11	\$0.19
Educación, Cultura y Deporte	\$1,608,500.00	-\$407,015.68	\$1,201,484.32	\$839,016.81	\$839,016.81	\$362,467.51
Desarrollo Agropecuario	\$99,500.00	\$3,172.14	\$102,672.14	\$79,922.14	\$79,922.14	\$22,750.00
Salud y Bienestar Social	\$2,039,900.00	-\$423,395.05	\$1,616,504.95	\$824,550.38	\$824,550.38	\$791,954.57
Turismo, Mercados y Centrales de Abasto	\$76,000.00	\$28,827.16	\$104,827.16	\$71,083.16	\$71,083.16	\$33,744.00
Jurídico	\$158,000.00	\$96,631.93	\$254,631.93	\$242,831.93	\$242,831.93	\$11,800.00
DIF Municipal	\$1,460,000.00	\$368,323.29	\$1,828,323.29	\$1,225,630.23	\$1,225,630.23	\$602,693.06
Protocolo y Logística	\$290,200.00	\$24,428.50	\$314,628.50	\$298,458.50	\$298,458.50	\$16,170.00
Acceso a la Información	\$87,600.00	\$0.00	\$87,600.00	\$74,053.28	\$74,053.28	\$13,546.72
Agua Potable, Drenaje y Alcantarillado	\$850,000.00	\$4,844.10	\$854,844.10	\$462,973.01	\$462,973.01	\$391,871.09
Municipio	\$44,305,255.98	\$742,665.24	\$45,047,921.22	\$20,022,317.96	\$20,022,317.96	\$25,025,603.26
Total del Gasto	\$44,305,255.98	\$742,665.24	\$45,047,921.22	\$20,022,317.96	\$20,022,317.96	\$25,025,603.26



MUNICIPIO DE SUCILÁ
Estado de Yucatán
Estado Analítico del Ejercicio del Presupuesto de Egresos
Clasificación Administrativa
| Del 01/ene./2021 Al 31/dic./2021

Concepto	Egresos					Subejercicio
	Aprobado	Ampliaciones / (Reducciones)	Modificado	Devengado	Pagado	
		2	3=(1+2)	4	5	6 = (3 - 4)


 C. GABRIELA DE JESUS POOL CAMELO
 PRESIDENTE MUNICIPAL


 C. EDGAR LORIA NOVELO
 SINDICO MUNICIPAL


 C. JUANITA PENICHE OSORIO
 SECRETARIO MUNICIPAL


 C. JOSUE MANUEL CANUL CAMELO
 TESORERO MUNICIPAL
Tesorero Municipal

MUNICIPIO DE SUCILÁ

Estado de Yucatán

Estado Analítico del Ejercicio del Presupuesto de Egresos

Clasificación Económica (por Tipo de Gasto)

| Del 01/ene./2021 Al 31/dic./2021

Usr: supervisor
Rep: rptEstadoPresupuestoEgresos_CL2

Fecha y hora de Impresión | 23/ene./2022
09:02 p. m.

Concepto	Egresos					
	Aprobado	Ampliaciones / (Reducciones)	Modificado	Devengado	Pagado	Subejercicio
	1	2	3=(1+2)	4	5	6 = (3 - 4)
Gasto Corriente	\$31,527,305.98	-\$1,566,063.48	\$29,961,242.50	\$14,479,085.80	\$14,479,085.80	\$15,482,156.70
Gasto de Capital	\$12,754,750.00	\$2,273,214.24	\$15,027,964.24	\$5,484,517.68	\$5,484,517.68	\$9,543,446.56
Amortización de la deuda y disminución de pasivos	\$23,200.00	\$35,514.48	\$58,714.48	\$58,714.48	\$58,714.48	\$0.00
Pensiones y Jubilaciones	\$0.00	\$0.00	\$0.00	\$0.00	\$0.00	\$0.00
Participaciones	\$0.00	\$0.00	\$0.00	\$0.00	\$0.00	\$0.00
Total del Gasto	\$44,305,255.98	\$742,665.24	\$45,047,921.22	\$20,022,317.96	\$20,022,317.96	\$25,025,603.26



C. GABRIELA DE JESUS POOL CAMELO

PRESIDENTE MUNICIPAL

C. EDGAR LORIA NOVELO

SINDICO MUNICIPAL



C. JUANITA PENICHE OSORIO

SECRETARIO MUNICIPAL

C. JOSUE MANUEL CANUL CAMELO

TESORERO MUNICIPAL



Tesorero Municipal

Concepto	Egresos					
	Aprobado	Ampliaciones / (Reducciones)	Modificado	Devengado	Pagado	Subejercicio
	1	2	3=(1+2)	4	5	6 = (3 - 4)
SERVICIOS PERSONALES	\$17,595,182.00	\$671,228.91	\$18,266,410.91	\$6,906,934.28	\$6,906,934.28	\$11,359,476.63
REMUNERACIONES AL PERSONAL DE CARÁCTER PERMANENTE	\$6,750,651.00	\$660,978.91	\$7,411,629.91	\$6,534,192.41	\$6,534,192.41	\$877,437.50
REMUNERACIÓN DE CARÁCTER EVENTUAL	\$180,000.00	\$25,000.00	\$205,000.00	\$189,974.18	\$189,974.18	\$15,025.82
REMUNERACIONES ADICIONALES Y ESPECIALES	\$634,531.00	-\$4,750.00	\$629,781.00	\$182,767.69	\$182,767.69	\$447,013.31
SEGURIDAD SOCIAL	\$0.00	\$0.00	\$0.00	\$0.00	\$0.00	\$0.00
OTRAS PRESTACIONES SOCIALES Y ECONÓMICAS	\$10,030,000.00	-\$10,000.00	\$10,020,000.00	\$0.00	\$0.00	\$10,020,000.00
PREVISIONES	\$0.00	\$0.00	\$0.00	\$0.00	\$0.00	\$0.00
PAGO DE ESTÍMULOS A SERVIDORES PÚBLICOS	\$0.00	\$0.00	\$0.00	\$0.00	\$0.00	\$0.00
MATERIALES Y SUMINISTROS	\$5,667,652.00	-\$1,240,714.92	\$4,426,937.08	\$2,647,075.69	\$2,647,075.69	\$1,779,861.39
MATERIALES DE ADMINISTRACIÓN, EMISIÓN DE DOCUMENTOS Y ARTÍCULOS OFICIALES	\$887,852.00	-\$528,004.83	\$359,847.17	\$148,709.23	\$148,709.23	\$211,137.94
ALIMENTOS Y UTENSILIOS	\$175,000.00	-\$20,396.30	\$154,603.70	\$54,280.10	\$54,280.10	\$100,323.60
MATERIAS PRIMAS Y MATERIALES DE PRODUCCIÓN Y COMERCIALIZACIÓN	\$0.00	\$20,534.02	\$20,534.02	\$20,533.42	\$20,533.42	\$0.60
MATERIALES Y ARTÍCULOS DE CONSTRUCCIÓN Y DE REPARACIÓN	\$1,352,000.00	-\$139,509.78	\$1,212,490.22	\$924,953.56	\$924,953.56	\$287,536.66
PRODUCTOS QUÍMICOS, FARMACÉUTICOS Y DE LABORATORIO	\$605,000.00	-\$198,824.00	\$406,176.00	\$144,058.31	\$144,058.31	\$262,117.69
COMBUSTIBLES, LUBRICANTES Y ADITIVOS	\$1,628,800.00	-\$183,819.93	\$1,444,980.07	\$873,910.53	\$873,910.53	\$571,069.54
VESTUARIO, BLANCOS, PRENDAS DE PROTECCIÓN Y ARTÍCULOS DEPORTIVOS	\$305,000.00	-\$18,067.21	\$286,932.79	\$174,521.80	\$174,521.80	\$112,410.99
MATERIALES Y SUMINISTROS PARA SEGURIDAD	\$20,000.00	\$11,604.00	\$31,604.00	\$15,106.40	\$15,106.40	\$16,497.60
HERRAMIENTAS, REFACCIONES Y ACCESORIOS MENORES	\$694,000.00	-\$184,230.89	\$509,769.11	\$291,002.34	\$291,002.34	\$218,766.77
SERVICIOS GENERALES	\$5,059,471.98	-\$533,715.69	\$4,525,756.29	\$2,980,399.04	\$2,980,399.04	\$1,545,357.25
SERVICIOS BÁSICOS	\$2,681,471.98	-\$432,360.00	\$2,249,111.98	\$1,624,741.30	\$1,624,741.30	\$624,370.68
SERVICIOS DE ARRENDAMIENTO	\$271,000.00	-\$47,960.00	\$223,040.00	\$61,950.19	\$61,950.19	\$161,089.81
SERVICIOS PROFESIONALES, CIENTÍFICOS, TÉCNICOS Y OTROS SERVICIOS	\$242,500.00	\$217,689.40	\$460,189.40	\$442,149.59	\$442,149.59	\$18,039.81
SERVICIOS FINANCIEROS, BANCARIOS Y COMERCIALES	\$40,000.00	\$3,786.67	\$43,786.67	\$17,470.86	\$17,470.86	\$26,315.81
SERVICIOS DE INSTALACIÓN, REPARACIÓN, MANTENIMIENTO Y CONSERVACIÓN	\$572,000.00	-\$52,559.99	\$519,440.01	\$262,960.54	\$262,960.54	\$256,479.47
SERVICIOS DE COMUNICACIÓN SOCIAL Y PUBLICIDAD	\$239,000.00	\$0.00	\$239,000.00	\$209,480.00	\$209,480.00	\$29,520.00
SERVICIOS DE TRASLADO Y VIÁTICOS	\$288,500.00	-\$12,460.00	\$276,040.00	\$45,239.49	\$45,239.49	\$230,800.51
SERVICIOS OFICIALES	\$725,000.00	-\$233,044.00	\$491,956.00	\$298,771.07	\$298,771.07	\$193,184.93
OTROS SERVICIOS GENERALES	\$0.00	\$23,192.23	\$23,192.23	\$17,636.00	\$17,636.00	\$5,556.23
TRANSFERENCIAS, ASIGNACIONES, SUBSIDIOS Y OTRAS AYUDAS	\$3,205,000.00	-\$462,861.78	\$2,742,138.22	\$1,944,676.79	\$1,944,676.79	\$797,461.43
TRANSFERENCIAS INTERNAS Y ASIGNACIONES AL SECTOR PÚBLICO	\$0.00	\$160,000.00	\$160,000.00	\$160,000.00	\$160,000.00	\$0.00

H. AYUNTAMIENTO DE SUCILÁ YUCATÁN 2021-2024



Tesorero Municipal



Concepto	Egresos					
	Aprobado	Ampliaciones / (Reducciones)	Modificado	Devengado	Pagado	Subejercicio
	1	2	3=(1+2)	4	5	6 = (3 - 4)
TRANSFERENCIAS AL RESTO DEL SECTOR PÚBLICO	\$850,000.00	\$0.00	\$850,000.00	\$458,128.91	\$458,128.91	\$391,871.09
SUBSIDIOS Y SUBVENCIONES	\$0.00	\$0.00	\$0.00	\$0.00	\$0.00	\$0.00
AYUDAS SOCIALES	\$2,265,000.00	-\$535,000.00	\$1,730,000.00	\$1,324,409.66	\$1,324,409.66	\$405,590.34
PENSIONES Y JUBILACIONES	\$0.00	\$0.00	\$0.00	\$0.00	\$0.00	\$0.00
TRANSFERENCIAS A FIDEICOMISOS, MANDATOS Y OTROS ANÁLOGOS	\$0.00	\$0.00	\$0.00	\$0.00	\$0.00	\$0.00
TRANSFERENCIAS A LA SEGURIDAD SOCIAL	\$0.00	\$0.00	\$0.00	\$0.00	\$0.00	\$0.00
DONATIVOS	\$90,000.00	-\$87,861.78	\$2,138.22	\$2,138.22	\$2,138.22	\$0.00
TRANSFERENCIAS AL EXTERIOR	\$0.00	\$0.00	\$0.00	\$0.00	\$0.00	\$0.00
BIENES MUEBLES, INMUEBLES E INTANGIBLES	\$80,000.00	\$551,025.76	\$631,025.76	\$460,968.44	\$460,968.44	\$170,057.32
MOBILIARIO Y EQUIPO DE ADMINISTRACIÓN	\$50,000.00	\$36,025.76	\$86,025.76	\$65,988.44	\$65,988.44	\$20,037.32
MOBILIARIO Y EQUIPO EDUCACIONAL Y RECREATIVO	\$0.00	\$0.00	\$0.00	\$0.00	\$0.00	\$0.00
EQUIPO E INSTRUMENTAL MÉDICO Y DE LABORATORIO	\$0.00	\$545,000.00	\$545,000.00	\$394,980.00	\$394,980.00	\$150,020.00
VEHÍCULOS Y EQUIPO DE TRANSPORTE	\$0.00	\$0.00	\$0.00	\$0.00	\$0.00	\$0.00
EQUIPO DE DEFENSA Y SEGURIDAD	\$0.00	\$0.00	\$0.00	\$0.00	\$0.00	\$0.00
MAQUINARIA, OTROS EQUIPOS Y HERRAMIENTAS	\$30,000.00	-\$30,000.00	\$0.00	\$0.00	\$0.00	\$0.00
ACTIVOS BIOLÓGICOS	\$0.00	\$0.00	\$0.00	\$0.00	\$0.00	\$0.00
BIENES INMUEBLES	\$0.00	\$0.00	\$0.00	\$0.00	\$0.00	\$0.00
ACTIVOS INTANGIBLES	\$0.00	\$0.00	\$0.00	\$0.00	\$0.00	\$0.00
INVERSIÓN PÚBLICA	\$12,674,750.00	\$1,722,188.48	\$14,396,938.48	\$5,023,549.24	\$5,023,549.24	\$9,373,389.24
OBRA PÚBLICA EN BIENES DE DOMINIO PÚBLICO	\$12,015,750.00	\$1,481,188.48	\$13,496,938.48	\$4,124,388.70	\$4,124,388.70	\$9,372,549.78
OBRA PÚBLICA EN BIENES PROPIOS	\$659,000.00	\$241,000.00	\$900,000.00	\$899,160.54	\$899,160.54	\$839.46
PROYECTOS PRODUCTIVOS Y ACCIONES DE FOMENTO	\$0.00	\$0.00	\$0.00	\$0.00	\$0.00	\$0.00
INVERSIONES FINANCIERAS Y OTRAS PROVISIONES	\$0.00	\$0.00	\$0.00	\$0.00	\$0.00	\$0.00
INVERSIONES PARA EL FOMENTO DE ACTIVIDADES PRODUCTIVAS	\$0.00	\$0.00	\$0.00	\$0.00	\$0.00	\$0.00
ACCIONES Y PARTICIPACIONES DE CAPITAL	\$0.00	\$0.00	\$0.00	\$0.00	\$0.00	\$0.00
COMPRA DE TÍTULOS Y VALORES	\$0.00	\$0.00	\$0.00	\$0.00	\$0.00	\$0.00
CONCESIÓN DE PRÉSTAMOS	\$0.00	\$0.00	\$0.00	\$0.00	\$0.00	\$0.00
INVERSIONES EN FIDEICOMISOS, MANDATOS Y OTROS ANÁLOGOS	\$0.00	\$0.00	\$0.00	\$0.00	\$0.00	\$0.00
OTRAS INVERSIONES FINANCIERAS	\$0.00	\$0.00	\$0.00	\$0.00	\$0.00	\$0.00
PROVISIONES PARA CONTINGENCIAS Y OTRAS EROGACIONES ESPECIALES	\$0.00	\$0.00	\$0.00	\$0.00	\$0.00	\$0.00
PARTICIPACIONES Y APORTACIONES	\$0.00	\$0.00	\$0.00	\$0.00	\$0.00	\$0.00
PARTICIPACIONES	\$0.00	\$0.00	\$0.00	\$0.00	\$0.00	\$0.00
APORTACIONES	\$0.00	\$0.00	\$0.00	\$0.00	\$0.00	\$0.00
CONVENIOS	\$0.00	\$0.00	\$0.00	\$0.00	\$0.00	\$0.00
DEUDA PÚBLICA	\$23,200.00	\$35,514.48	\$58,714.48	\$58,714.48	\$58,714.48	\$0.00

Handwritten signature

Tesorero Municipal





MUNICIPIO DE SUCILÁ
Estado de Yucatán

Estado Analítico del Ejercicio del Presupuesto de Egresos
Clasificación por Objeto del Gasto (Capítulo y Concepto)
| Del 01/ene./2021 Al 31/dic./2021

Usr: supervisor
Rep: rptEstadoPresupuestoEgresos_CP_CTO

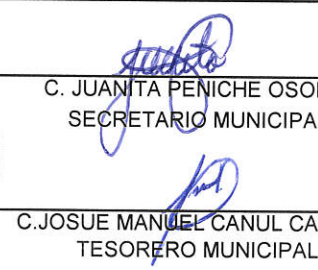
Fecha y | 23/ene./2022
hora de Impresión | 09:02 p. m.

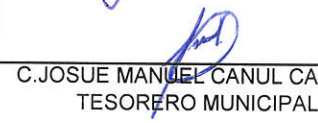
Concepto	Egresos					
	Aprobado	Ampliaciones / (Reducciones)	Modificado	Devengado	Pagado	Subejercicio
	1	2	3=(1+2)	4	5	6 = (3 - 4)
AMORTIZACIÓN DE LA DEUDA PÚBLICA	\$0.00	\$0.00	\$0.00	\$0.00	\$0.00	\$0.00
INTERESES DE LA DEUDA PÚBLICA	\$0.00	\$0.00	\$0.00	\$0.00	\$0.00	\$0.00
COMISIONES DE LA DEUDA PÚBLICA	\$0.00	\$0.00	\$0.00	\$0.00	\$0.00	\$0.00
GASTOS DE LA DEUDA PÚBLICA	\$0.00	\$0.00	\$0.00	\$0.00	\$0.00	\$0.00
COSTOS POR COBERTURAS	\$0.00	\$0.00	\$0.00	\$0.00	\$0.00	\$0.00
APOYOS FINANCIEROS	\$0.00	\$0.00	\$0.00	\$0.00	\$0.00	\$0.00
ADEUDOS DE EJERCICIOS FISCALES ANTERIORES (ADEFAS)	\$23,200.00	\$35,514.48	\$58,714.48	\$58,714.48	\$58,714.48	\$0.00
Total del Gasto	\$44,305,255.98	\$742,665.24	\$45,047,921.22	\$20,022,317.96	\$20,022,317.96	\$25,025,603.26


C. GABRIELA DE JESUS POOL CAMELO
PRESIDENTE MUNICIPAL


C. EDGAR LORIA NOVELO
SINDICO MUNICIPAL


SECRETARIO MUNICIPAL


C. JUANITA PENICHE OSORIO
SECRETARIO MUNICIPAL


C. JOSUE MANUEL CANUL CAMELO
TESORERO MUNICIPAL


H. AYUNTAMIENTO DE SUCILÁ YUCATÁN
2021-2024
Tesorero Municipal

Concepto	Egresos					
	Aprobado	Ampliaciones / (Reducciones)	Modificado	Devengado	Pagado	Subejercicio
	1	2	3=(1+2)	4	5	6 = (3 - 4)
GOBIERNO	\$31,729,505.98	\$741,821.96	\$32,471,327.94	\$16,819,243.11	\$16,819,243.11	\$15,652,084.83
LEGISLACIÓN	\$0.00	\$0.00	\$0.00	\$0.00	\$0.00	\$0.00
JUSTICIA	\$0.00	\$0.00	\$0.00	\$0.00	\$0.00	\$0.00
COORDINACIÓN DE LA POLÍTICA DE GOBIERNO	\$0.00	\$0.00	\$0.00	\$0.00	\$0.00	\$0.00
RELACIONES EXTERIORES	\$0.00	\$0.00	\$0.00	\$0.00	\$0.00	\$0.00
ASUNTOS FINANCIEROS Y HACENDARIOS	\$29,166,063.00	\$557,875.80	\$29,723,938.80	\$14,407,616.71	\$14,407,616.71	\$15,316,322.09
SEGURIDAD NACIONAL	\$0.00	\$0.00	\$0.00	\$0.00	\$0.00	\$0.00
ASUNTOS DE ORDEN PÚBLICO Y DE SEGURIDAD INTERIOR	\$2,563,442.98	\$183,946.16	\$2,747,389.14	\$2,411,626.40	\$2,411,626.40	\$335,762.74
OTROS SERVICIOS GENERALES	\$0.00	\$0.00	\$0.00	\$0.00	\$0.00	\$0.00
DESARROLLO SOCIAL	\$12,575,750.00	\$843.28	\$12,576,593.28	\$3,203,074.85	\$3,203,074.85	\$9,373,518.43
PROTECCIÓN AMBIENTAL	\$0.00	\$0.00	\$0.00	\$0.00	\$0.00	\$0.00
VIVIENDA Y SERVICIOS A LA COMUNIDAD	\$12,575,750.00	\$843.28	\$12,576,593.28	\$3,203,074.85	\$3,203,074.85	\$9,373,518.43
SALUD	\$0.00	\$0.00	\$0.00	\$0.00	\$0.00	\$0.00
RECREACIÓN, CULTURA Y OTRAS MANIFESTACIONES SOCIALES	\$0.00	\$0.00	\$0.00	\$0.00	\$0.00	\$0.00
EDUCACIÓN	\$0.00	\$0.00	\$0.00	\$0.00	\$0.00	\$0.00
PROTECCIÓN SOCIAL	\$0.00	\$0.00	\$0.00	\$0.00	\$0.00	\$0.00
OTROS ASUNTOS SOCIALES	\$0.00	\$0.00	\$0.00	\$0.00	\$0.00	\$0.00
DESARROLLO ECONÓMICO	\$0.00	\$0.00	\$0.00	\$0.00	\$0.00	\$0.00
ASUNTOS ECONÓMICOS, COMERCIALES Y LABORALES EN GENERAL	\$0.00	\$0.00	\$0.00	\$0.00	\$0.00	\$0.00
AGROPECUARIA, SILVICULTURA, PESCA Y CAZA	\$0.00	\$0.00	\$0.00	\$0.00	\$0.00	\$0.00
COMBUSTIBLES Y ENERGÍA	\$0.00	\$0.00	\$0.00	\$0.00	\$0.00	\$0.00
MINERÍA, MANUFACTURAS Y CONSTRUCCIÓN	\$0.00	\$0.00	\$0.00	\$0.00	\$0.00	\$0.00
TRANSPORTE	\$0.00	\$0.00	\$0.00	\$0.00	\$0.00	\$0.00
COMUNICACIONES	\$0.00	\$0.00	\$0.00	\$0.00	\$0.00	\$0.00
TURISMO	\$0.00	\$0.00	\$0.00	\$0.00	\$0.00	\$0.00
CIENCIA, TECNOLOGÍA E INNOVACIÓN	\$0.00	\$0.00	\$0.00	\$0.00	\$0.00	\$0.00
OTRAS INDUSTRIAS Y OTROS ASUNTOS ECONÓMICOS	\$0.00	\$0.00	\$0.00	\$0.00	\$0.00	\$0.00
OTRAS NO CLASIFICADAS EN FUNCIONES ANTERIORES	\$0.00	\$0.00	\$0.00	\$0.00	\$0.00	\$0.00
TRANSACCIONES DE LA DEUDA PÚBLICA / COSTO FINANCIERO DE LA DEUDA	\$0.00	\$0.00	\$0.00	\$0.00	\$0.00	\$0.00
TRANSFERENCIAS, PARTICIPACIONES Y APORTACIONES ENTRE DIFERENTES NIVELES Y ÓRDENES DE GOBIERNO	\$0.00	\$0.00	\$0.00	\$0.00	\$0.00	\$0.00
SANEAMIENTO DEL SISTEMA FINANCIERO	\$0.00	\$0.00	\$0.00	\$0.00	\$0.00	\$0.00

MUNICIPIO DE SUCILÁ
YUCATÁN
2021-2024



Tesorero Municipal





Usr: supervisor
 Rep: rptEstadoPresupuestoEgresos_FN3

MUNICIPIO DE SUCILÁ

Estado de Yucatán

Estado Analítico del Ejercicio del Presupuesto de Egresos
 Clasificación Funcional (Finalidad y Función)
 | Del 01/ene./2021 Al 31/dic./2021

Fecha y hora de Impresión | 23/ene./2022
 09:03 p. m.

Concepto	Egresos					
	Aprobado	Ampliaciones / (Reducciones)	Modificado	Devengado	Pagado	Subejercicio
	1	2	3=(1+2)	4	5	6 = (3 - 4)
ADEUDOS DE EJERCICIOS FISCALES ANTERIORES	\$0.00	\$0.00	\$0.00	\$0.00	\$0.00	\$0.00
Total del Gasto	\$44,305,255.98	\$742,665.24	\$45,047,921.22	\$20,022,317.96	\$20,022,317.96	\$25,025,603.26



C. GABRIELA DE JESUS POOL CAMELO
 PRESIDENTE MUNICIPAL



C. EDGAR LORIA NOVELO
 SINDICO MUNICIPAL



C. JUANITA PENICHE OSORIO
 SECRETARIO MUNICIPAL

H. AYUNTAMIENTO
 DE SUCILÁ
 YUCATÁN
 2021 - 2024

C. JOSUE MANUEL CANUL CAMELO
 TESORERO MUNICIPAL



Tesorero
 Municipal



MUNICIPIO DE SUCILÁ
Estado de Yucatán
Endeudamiento Neto
Del 01/ene./2021 Al 31/dic./2021

Usr: supervisor
 Rep: rptEndeudamientoNeto

Fecha y hora de Impresión 23/ene./2022 09:03 p. m.

Identificación de Crédito o Instrumento	Contratación/Colocación	Amortización	Endeudamiento Neto
	A	B	C=A-B
Créditos Bancarios			
Total Créditos Bancarios	\$0.00	\$0.00	\$0.00
Otros Instrumentos de Deuda			
Total Otros Instrumentos de Deuda	\$0.00	\$0.00	\$0.00
Total	\$0.00	\$0.00	\$0.00

C. GABRIELA DE JESUS POOL CAMELO
 PRESIDENTE MUNICIPAL

C. EDGAR LORIA NOVELO
 SINDICO MUNICIPAL

C. JUANITA PENICHE OSORIO
 SECRETARIO MUNICIPAL

C. OSUE MANUEL CANUL CAMELO
 TESORERO MUNICIPAL



H. AYUNTAMIENTO
 DE SUCILÁ
 YUCATÁN
 2021 - 2024



**Tesorero
 Municipal**



MUNICIPIO DE SUCILÁ
Estado de Yucatán
Intereses de la Deuda
Del 01/ene./2021 Al 31/dic./2021

Usr: supervisor
 Rep: rptInteresesdeLaDeuda

Fecha y hora de Impresión | 23/ene./2022
 09:03 p. m.

Identificación de Crédito o Instrumento	Devengado	Pagado
Créditos Bancarios		
Total de Intereses de Créditos Bancarios	\$0.00	\$0.00
Otros Instrumentos de Deuda		
Total de Intereses de Otros Instrumentos de Deuda	\$0.00	\$0.00
Total	\$0.00	\$0.00



C. GABRIELA DE JESUS POOL CAMELO
 PRESIDENTE MUNICIPAL



C. JUANITA PENICHE OSORIO
 SECRETARIO MUNICIPAL



C. EDGAR LORIA NOVELO
 SINDICO MUNICIPAL

C. JOSUE MANUEL CANUL CAMELO
 TESORERO MUNICIPAL



Tesorero Municipal

MUNICIPIO DE SUCILÁ
Estado de Yucatán
Indicadores de Postura Fiscal
del 01/ene./2021 al 31/dic./2021

Usu: supervisor
 Rep: rptIndicadoresPosturaFiscal

Fecha y hora de Impresión | 23/ene./2022
 09:07 p. m.

Concepto	Estimado	Devengado	Pagado
I. Ingresos Presupuestarios (I=1+2)	\$44,304,713.00	\$21,261,881.95	\$21,261,881.94
1. Ingresos del Gobierno de la Entidad Federativa	\$44,304,713.00	\$21,261,881.95	\$21,261,881.94
2. Ingresos del Sector Paraestatal	\$0.00	\$0.00	\$0.00
II. Egresos Presupuestarios (II=3+4)	\$44,305,255.98	\$20,022,317.96	\$20,022,317.96
3. Egresos del Gobierno de la Entidad Federativa	\$44,305,255.98	\$20,022,317.96	\$20,022,317.96
4. Egresos del Sector Paraestatal	\$0.00	\$0.00	\$0.00
III. Balance Presupuestario (Superávit o Déficit) (III = I - II)	-\$542.98	\$1,239,563.99	\$1,239,563.98

Concepto	Estimado	Devengado	Pagado
III. Balance Presupuestario (Superávit o Déficit)	-\$542.98	\$1,239,563.99	\$1,239,563.98
IV. Intereses, Comisiones y Gastos de la Deuda	\$0.00	\$0.00	\$0.00
V. Balance Primario (Superávit o Déficit) (V= III - IV)	-\$542.98	\$1,239,563.99	\$1,239,563.98

Concepto	Estimado	Devengado	Pagado
A. Financiamiento	\$0.00	\$0.00	\$0.00
B. Amortización de la deuda	\$0.00	\$0.00	\$0.00
C. Endeudamiento ó desendeudamiento (C = A - B)	\$0.00	\$0.00	\$0.00



C. GABRIELA DE JESUS POOL OAMELO
 PRESIDENTE MUNICIPAL



C. JUANITA PENICHE OSORIO
 SECRETARIO MUNICIPAL



C. EDGAR LORIA NOVELO
 SINDICO MUNICIPAL

C. JOSUE MANUEL CANUL CASTELLO
 TESORERO MUNICIPAL

Tesorero Municipal

Concepto	Egresos					Subejercicio 6 = (3 - 4)
	Aprobado	Ampliaciones / (Reducciones)	Modificado	Devengado	Pagado	
	1	2	3=(1+2)	4	5	
Programas						
Subsidios: Sector Social y Privado o Entidades Federativas y Municipios						
Sujetos a Reglas de Operación	\$18,000,000.00	\$0.00	\$18,000,000.00	\$0.00	\$0.00	\$18,000,000.00
Otros Subsidios	\$0.00	\$0.00	\$0.00	\$0.00	\$0.00	\$0.00
Desempeño de las Funciones						
Prestación de Servicios Públicos	\$0.00	\$0.00	\$0.00	\$0.00	\$0.00	\$0.00
Provisión de Bienes Públicos	\$0.00	\$0.00	\$0.00	\$0.00	\$0.00	\$0.00
Planeación, seguimiento y evaluación de políticas públicas	\$0.00	\$0.00	\$0.00	\$0.00	\$0.00	\$0.00
Promoción y fomento	\$0.00	\$0.00	\$0.00	\$0.00	\$0.00	\$0.00
Regulación y supervisión	\$0.00	\$0.00	\$0.00	\$0.00	\$0.00	\$0.00
Funciones de las Fuerzas Armadas (Únicamente Gobierno F Especificos	\$0.00	\$0.00	\$0.00	\$0.00	\$0.00	\$0.00
Proyectos de Inversión	\$0.00	\$0.00	\$0.00	\$0.00	\$0.00	\$0.00
Administrativos y de Apoyo						
Apoyo al proceso presupuestario y para mejorar la eficiencia	\$0.00	\$0.00	\$0.00	\$0.00	\$0.00	\$0.00
Apoyo a la función pública y al mejoramiento de la gestión	\$19,166,063.00	\$557,875.80	\$19,723,938.80	\$14,407,616.71	\$14,407,616.71	\$5,316,322.09
Operaciones ajenas	\$0.00	\$0.00	\$0.00	\$0.00	\$0.00	\$0.00
Compromisos						
Obligaciones de cumplimiento de resolución jurisdiccional	\$0.00	\$0.00	\$0.00	\$0.00	\$0.00	\$0.00
Desastres Naturales	\$0.00	\$0.00	\$0.00	\$0.00	\$0.00	\$0.00
Obligaciones						
Pensiones y jubilaciones	\$0.00	\$0.00	\$0.00	\$0.00	\$0.00	\$0.00
Aportaciones a la seguridad social	\$0.00	\$0.00	\$0.00	\$0.00	\$0.00	\$0.00
Aportaciones a fondos de estabilización	\$0.00	\$0.00	\$0.00	\$0.00	\$0.00	\$0.00
Aportaciones a fondos de inversión y reestructura de pensior	\$0.00	\$0.00	\$0.00	\$0.00	\$0.00	\$0.00
Programas de Gasto Federalizado						
Gasto Federalizado	\$7,139,192.98	\$184,789.44	\$7,323,982.42	\$5,614,701.25	\$5,614,701.25	\$1,709,281.17
Participaciones a entidades federativas y municipios						
Participaciones a entidades federativas y municipios	\$0.00	\$0.00	\$0.00	\$0.00	\$0.00	\$0.00
Costo financiero, deuda o apoyos a deudores y ahorradores de la banca						
Costo financiero, deuda o apoyos a deudores y ahorradores	\$0.00	\$0.00	\$0.00	\$0.00	\$0.00	\$0.00
Adeudos de ejercicios fiscales anteriores						
Adeudos de ejercicios fiscales anteriores	\$0.00	\$0.00	\$0.00	\$0.00	\$0.00	\$0.00
Total del Gasto	\$44,305,255.98	\$742,665.24	\$45,047,921.22	\$20,022,317.96	\$20,022,317.96	\$25,025,603.26



MUNICIPIO DE SUCILÁ
Estado de Yucatán
Gasto por Categoría Programática
Del 01/ene./2021 Al 31/dic./2021

Concepto	Egresos					Subejercicio
	Aprobado	Ampliaciones / (Reducciones)	Modificado	Devengado	Pagado	
	1	2	3=(1+2)	4	5	

rogramas



C. GABRIELA DE JESUS POOL CAMELO
PRESIDENTE MUNICIPAL

C. EDGAR LORIA NOVELO
SINDICO MUNICIPAL



C. JUANITA PENICHE OSORIO
SECRETARIO MUNICIPAL

C. JOSUE MANUEL CANUL CAMELO
TESORERO MUNICIPAL

H. AYUNTAMIENTO
DE SUCILÁ
YUCATÁN
2021-2024



Tesorero
Municipal



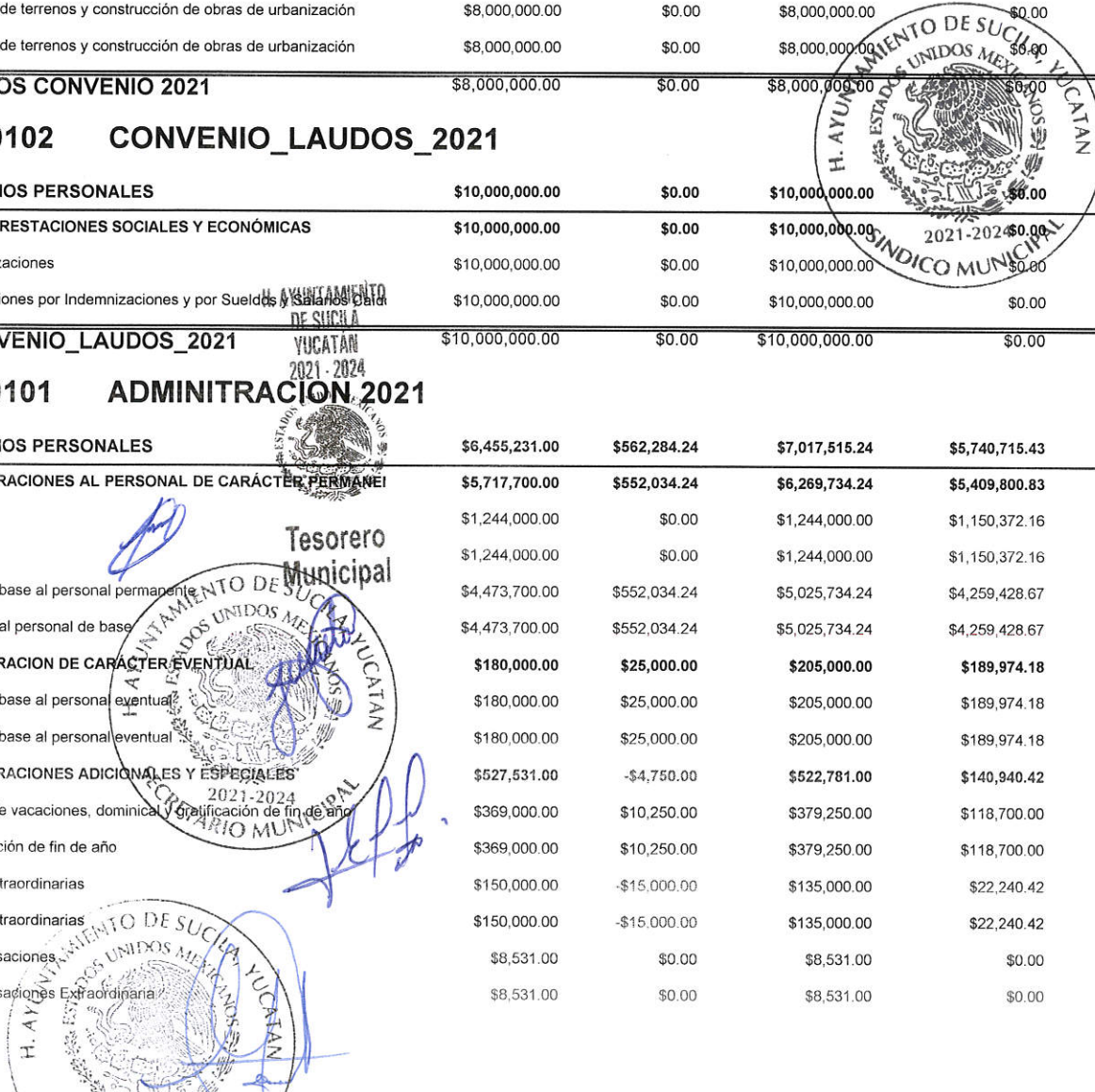
MUNICIPIO DE SUCILÁ
Estado de Yucatán

Estado Analítico del Ejercicio del Presupuesto por Proyecto / Proceso Del 01/ene./2021 Al 31/dic./2021

Usr: supervisor
Rep: rptEstadoAnalíticoPresupuestoEgresos_PY

Fecha y | 23/ene./2022
hora de Impresión | 09:07 p. m.

Ejercicio del Presupuesto	Egresos Aprobado Al 31/12/2021	Ampliaciones / (Reducciones)	Egresos Modificado	Egresos Comprometido	Egresos Devengado	Egresos Ejercido	Egresos Pagado	Subejercicio
130101 OTROS CONVENIO 2021								
6000 INVERSIÓN PÚBLICA	\$8,000,000.00	\$0.00	\$8,000,000.00	\$0.00	\$0.00	\$0.00	\$0.00	\$8,000,000.00
6100 OBRA PÚBLICA EN BIENES DE DOMINIO PÚBLICO	\$8,000,000.00	\$0.00	\$8,000,000.00	\$0.00	\$0.00	\$0.00	\$0.00	\$8,000,000.00
6140 División de terrenos y construcción de obras de urbanización	\$8,000,000.00	\$0.00	\$8,000,000.00	\$0.00	\$0.00	\$0.00	\$0.00	\$8,000,000.00
6141 División de terrenos y construcción de obras de urbanización	\$8,000,000.00	\$0.00	\$8,000,000.00	\$0.00	\$0.00	\$0.00	\$0.00	\$8,000,000.00
OTROS CONVENIO 2021	\$8,000,000.00	\$0.00	\$8,000,000.00	\$0.00	\$0.00	\$0.00	\$0.00	\$8,000,000.00
130102 CONVENIO_LAUDOS_2021								
1000 SERVICIOS PERSONALES	\$10,000,000.00	\$0.00	\$10,000,000.00	\$0.00	\$0.00	\$0.00	\$0.00	\$10,000,000.00
1500 OTRAS PRESTACIONES SOCIALES Y ECONÓMICAS	\$10,000,000.00	\$0.00	\$10,000,000.00	\$0.00	\$0.00	\$0.00	\$0.00	\$10,000,000.00
1520 Indemnizaciones	\$10,000,000.00	\$0.00	\$10,000,000.00	\$0.00	\$0.00	\$0.00	\$0.00	\$10,000,000.00
1521 Liquidaciones por Indemnizaciones y por Sueldos y Salarios Pendientes	\$10,000,000.00	\$0.00	\$10,000,000.00	\$0.00	\$0.00	\$0.00	\$0.00	\$10,000,000.00
CONVENIO_LAUDOS_2021	\$10,000,000.00	\$0.00	\$10,000,000.00	\$0.00	\$0.00	\$0.00	\$0.00	\$10,000,000.00
250101 ADMINISTRACION 2021								
1000 SERVICIOS PERSONALES	\$6,455,231.00	\$562,284.24	\$7,017,515.24	\$5,740,715.43	\$5,740,715.43	\$5,740,715.43	\$5,740,715.43	\$1,276,799.81
1100 REMUNERACIONES AL PERSONAL DE CARÁCTER PERMANENTE	\$5,717,700.00	\$552,034.24	\$6,269,734.24	\$5,409,800.83	\$5,409,800.83	\$5,409,800.83	\$5,409,800.83	\$859,933.41
1110 Dietas	\$1,244,000.00	\$0.00	\$1,244,000.00	\$1,150,372.16	\$1,150,372.16	\$1,150,372.16	\$1,150,372.16	\$93,627.84
1111 Dietas	\$1,244,000.00	\$0.00	\$1,244,000.00	\$1,150,372.16	\$1,150,372.16	\$1,150,372.16	\$1,150,372.16	\$93,627.84
1130 Sueldos base al personal permanente	\$4,473,700.00	\$552,034.24	\$5,025,734.24	\$4,259,428.67	\$4,259,428.67	\$4,259,428.67	\$4,259,428.67	\$766,305.57
1131 Sueldos al personal de base	\$4,473,700.00	\$552,034.24	\$5,025,734.24	\$4,259,428.67	\$4,259,428.67	\$4,259,428.67	\$4,259,428.67	\$766,305.57
1200 REMUNERACION DE CARÁCTER EVENTUAL	\$180,000.00	\$25,000.00	\$205,000.00	\$189,974.18	\$189,974.18	\$189,974.18	\$189,974.18	\$15,025.82
1220 Sueldos base al personal eventual	\$180,000.00	\$25,000.00	\$205,000.00	\$189,974.18	\$189,974.18	\$189,974.18	\$189,974.18	\$15,025.82
1221 Sueldos base al personal eventual	\$180,000.00	\$25,000.00	\$205,000.00	\$189,974.18	\$189,974.18	\$189,974.18	\$189,974.18	\$15,025.82
1300 REMUNERACIONES ADICIONALES Y ESPECIALES	\$527,531.00	-\$4,750.00	\$522,781.00	\$140,940.42	\$140,940.42	\$140,940.42	\$140,940.42	\$381,840.58
1320 Primas de vacaciones, dominical y gratificación de fin de año	\$369,000.00	\$10,250.00	\$379,250.00	\$118,700.00	\$118,700.00	\$118,700.00	\$118,700.00	\$260,550.00
1322 Gratificación de fin de año	\$369,000.00	\$10,250.00	\$379,250.00	\$118,700.00	\$118,700.00	\$118,700.00	\$118,700.00	\$260,550.00
1330 Horas extraordinarias	\$150,000.00	-\$15,000.00	\$135,000.00	\$22,240.42	\$22,240.42	\$22,240.42	\$22,240.42	\$112,759.58
1331 Horas extraordinarias	\$150,000.00	-\$15,000.00	\$135,000.00	\$22,240.42	\$22,240.42	\$22,240.42	\$22,240.42	\$112,759.58
1340 Compensaciones	\$8,531.00	\$0.00	\$8,531.00	\$0.00	\$0.00	\$0.00	\$0.00	\$8,531.00
1341 Compensaciones Extraordinarias	\$8,531.00	\$0.00	\$8,531.00	\$0.00	\$0.00	\$0.00	\$0.00	\$8,531.00





MUNICIPIO DE SUCILÁ

Estado de Yucatán

Estado Analítico del Ejercicio del Presupuesto por Proyecto / Proceso Del 01/ene./2021 Al 31/dic./2021

Fecha y 23/ene./2022

Usu: supervisor

Rep: rptEstadoAnalíticoPresupuestoEgresos_PY

hora de Impresión 09:07 p. m.

Ejercicio del Presupuesto		Egresos Aprobado Al 31/12/2021	Ampliaciones / (Reducciones)	Egresos Modificado	Egresos Comprometido	Egresos Devengado	Egresos Ejercido	Egresos Pagado	Subejercicio
1500	OTRAS PRESTACIONES SOCIALES Y ECONÓMICAS	\$30,000.00	-\$10,000.00	\$20,000.00	\$0.00	\$0.00	\$0.00	\$0.00	\$20,000.00
1540	Prestaciones contractuales	\$30,000.00	-\$10,000.00	\$20,000.00	\$0.00	\$0.00	\$0.00	\$0.00	\$20,000.00
1542	Otras prestaciones contractuales	\$30,000.00	-\$10,000.00	\$20,000.00	\$0.00	\$0.00	\$0.00	\$0.00	\$20,000.00
ADMINISTRACION 2021		\$6,455,231.00	-\$562,284.24	\$7,017,515.24	\$5,740,715.43	\$5,740,715.43	\$5,740,715.43	\$5,740,715.43	\$1,276,799.81
250102 GESTION DE GASTO INSTITUCIONAL 2021									
2000	MATERIALES Y SUMINISTROS	\$5,240,300.00	-\$1,505,524.92	\$3,734,775.08	\$2,069,851.41	\$2,069,851.41	\$2,069,851.41	\$2,069,851.41	\$1,664,923.67
2100	MATERIALES DE ADMINISTRACIÓN, EMISIÓN DE DOCUMENTI	\$870,500.00	-\$528,004.83	\$342,495.17	\$148,464.85	\$148,464.85	\$148,464.85	\$148,464.85	\$194,030.32
2110	Materiales, útiles y equipos menores de oficina	\$282,500.00	-\$133,326.71	\$149,173.29	\$85,281.09	\$85,281.09	\$85,281.09	\$85,281.09	\$63,892.20
2111	Materiales, útiles y equipos menores de oficina	\$282,500.00	-\$133,326.71	\$149,173.29	\$85,281.09	\$85,281.09	\$85,281.09	\$85,281.09	\$63,892.20
2120	Materiales y útiles de impresión y reproducción	\$5,000.00	\$4,696.00	\$9,696.00	\$8,886.01	\$8,886.01	\$8,886.01	\$8,886.01	\$809.99
2121	Material y útiles de impresión y reproducción	\$5,000.00	\$4,696.00	\$9,696.00	\$8,886.01	\$8,886.01	\$8,886.01	\$8,886.01	\$809.99
2140	Materiales, útiles y equipos menores de tecnologías de la informa	\$15,000.00	-\$12,177.00	\$2,823.00	\$0.00	\$0.00	\$0.00	\$0.00	\$2,823.00
2141	Materiales, útiles y equipos menores de tecnologías de la informa	\$15,000.00	-\$12,177.00	\$2,823.00	\$0.00	\$0.00	\$0.00	\$0.00	\$2,823.00
2150	Material impreso e información digital	\$8,000.00	\$2,300.00	\$10,300.00	\$2,081.04	\$2,081.04	\$2,081.04	\$2,081.04	\$8,218.96
2151	Material impreso e información digital	\$8,000.00	\$2,300.00	\$10,300.00	\$2,081.04	\$2,081.04	\$2,081.04	\$2,081.04	\$8,218.96
2160	Material de limpieza	\$555,000.00	-\$384,497.12	\$170,502.88	\$52,216.71	\$52,216.71	\$52,216.71	\$52,216.71	\$118,286.17
2161	Material de limpieza	\$555,000.00	-\$384,497.12	\$170,502.88	\$52,216.71	\$52,216.71	\$52,216.71	\$52,216.71	\$118,286.17
2170	Materiales y útiles de enseñanza	\$5,000.00	-\$5,000.00	\$0.00	\$0.00	\$0.00	\$0.00	\$0.00	\$0.00
2171	Materiales y útiles de enseñanza	\$5,000.00	-\$5,000.00	\$0.00	\$0.00	\$0.00	\$0.00	\$0.00	\$0.00
2200	ALIMENTOS Y UTENSILIOS	\$170,000.00	-\$20,396.30	\$149,603.70	\$52,720.82	\$52,720.82	\$52,720.82	\$52,720.82	\$96,882.88
2210	Productos alimenticios para personas	\$130,000.00	-\$3,898.55	\$126,101.45	\$48,621.68	\$48,621.68	\$48,621.68	\$48,621.68	\$77,479.77
2211	Productos alimenticios para personas	\$130,000.00	-\$3,898.55	\$126,101.45	\$48,621.68	\$48,621.68	\$48,621.68	\$48,621.68	\$77,479.77
2230	Utensilios para el servicio de alimentación	\$40,000.00	-\$16,497.75	\$23,502.25	\$4,099.14	\$4,099.14	\$4,099.14	\$4,099.14	\$19,403.11
2231	Utensilios para el servicio de alimentación	\$40,000.00	-\$16,497.75	\$23,502.25	\$4,099.14	\$4,099.14	\$4,099.14	\$4,099.14	\$19,403.11
2300	MATERIAS PRIMAS Y MATERIALES DE PRODUCCIÓN Y COME	\$0.00	\$20,534.02	\$20,534.02	\$20,533.42	\$20,533.42	\$20,533.42	\$20,533.42	\$0.60
2350	Productos químicos, farmacéuticos y de laboratorio adquiridos cor	\$0.00	\$20,534.02	\$20,534.02	\$20,533.42	\$20,533.42	\$20,533.42	\$20,533.42	\$0.60
2351	Productos químicos, farmacéuticos y de laboratorio adquiridos cor	\$0.00	\$20,534.02	\$20,534.02	\$20,533.42	\$20,533.42	\$20,533.42	\$20,533.42	\$0.60
2400	MATERIALES Y ARTÍCULOS DE CONSTRUCCIÓN Y DE REPAR	\$1,322,000.00	-\$245,219.78	\$1,076,780.22	\$792,224.17	\$792,224.17	\$792,224.17	\$792,224.17	\$284,556.05
2410	Productos minerales no metálicos	\$20,000.00	-\$20,000.00	\$0.00	\$0.00	\$0.00	\$0.00	\$0.00	\$0.00
2411	Productos minerales no metálicos	\$20,000.00	-\$20,000.00	\$0.00	\$0.00	\$0.00	\$0.00	\$0.00	\$0.00
2420	Cemento y productos de concreto	\$250,000.00	\$34,309.91	\$284,309.91	\$194,522.96	\$194,522.96	\$194,522.96	\$194,522.96	\$89,786.95



Ejercicio del Presupuesto		Egresos Aprobado Al 31/12/2021	Ampliaciones / (Reducciones)	Egresos Modificado	Egresos Comprometido	Egresos Devengado	Egresos Ejercido	Egresos Pagado	Subejercicio
2421	Cemento y productos de concreto	\$250,000.00	\$34,309.91	\$284,309.91	\$194,522.96	\$194,522.96	\$194,522.96	\$194,522.96	\$89,786.95
2430	Cal, yeso y productos de yeso	\$150,000.00	-\$105,575.12	\$44,424.88	\$2,684.82	\$2,684.82	\$2,684.82	\$2,684.82	\$41,740.06
2431	Cal, yeso y productos de yeso	\$150,000.00	-\$105,575.12	\$44,424.88	\$2,684.82	\$2,684.82	\$2,684.82	\$2,684.82	\$41,740.06
2440	Madera y productos de madera	\$10,000.00	-\$2,000.00	\$8,000.00	\$0.00	\$0.00	\$0.00	\$0.00	\$8,000.00
2441	Madera y productos de madera	\$10,000.00	-\$2,000.00	\$8,000.00	\$0.00	\$0.00	\$0.00	\$0.00	\$8,000.00
2460	Material eléctrico y electrónico	\$525,000.00	-\$169,805.55	\$355,194.45	\$278,647.90	\$278,647.90	\$278,647.90	\$278,647.90	\$76,546.55
2461	Material eléctrico y electrónico	\$525,000.00	-\$169,805.55	\$355,194.45	\$278,647.90	\$278,647.90	\$278,647.90	\$278,647.90	\$76,546.55
2470	Artículos metálicos para la construcción	\$0.00	\$1,331.58	\$1,331.58	\$1,331.58	\$1,331.58	\$1,331.58	\$1,331.58	\$0.00
2471	Artículos metálicos para la construcción	\$0.00	\$1,331.58	\$1,331.58	\$1,331.58	\$1,331.58	\$1,331.58	\$1,331.58	\$0.00
2480	Materiales complementarios	\$7,000.00	\$75,593.40	\$82,593.40	\$78,004.19	\$78,004.19	\$78,004.19	\$78,004.19	\$4,589.21
2481	Materiales complementarios	\$7,000.00	\$75,593.40	\$82,593.40	\$78,004.19	\$78,004.19	\$78,004.19	\$78,004.19	\$4,589.21
2490	Otros materiales y artículos de construcción y reparación	\$360,000.00	-\$59,074.00	\$300,926.00	\$237,032.72	\$237,032.72	\$237,032.72	\$237,032.72	\$63,893.28
2491	Otros materiales y artículos de construcción y reparación	\$360,000.00	-\$59,074.00	\$300,926.00	\$237,032.72	\$237,032.72	\$237,032.72	\$237,032.72	\$63,893.28
2500	PRODUCTOS QUÍMICOS, FARMACÉUTICOS Y DE LABORATORIO	\$575,000.00	-\$173,824.00	\$401,176.00	\$143,390.31	\$143,390.31	\$143,390.31	\$143,390.31	\$257,785.69
2520	Fertilizantes, pesticidas y otros agroquímicos	\$50,000.00	\$4,058.00	\$54,058.00	\$6,833.73	\$6,833.73	\$6,833.73	\$6,833.73	\$47,224.27
2521	Fertilizantes, pesticidas y otros agroquímicos	\$50,000.00	\$4,058.00	\$54,058.00	\$6,833.73	\$6,833.73	\$6,833.73	\$6,833.73	\$47,224.27
2530	Medicinas y productos farmacéuticos	\$475,000.00	-\$178,000.00	\$297,000.00	\$104,486.72	\$104,486.72	\$104,486.72	\$104,486.72	\$192,513.28
2531	Medicinas y productos farmacéuticos	\$475,000.00	-\$178,000.00	\$297,000.00	\$104,486.72	\$104,486.72	\$104,486.72	\$104,486.72	\$192,513.28
2540	Materiales, accesorios y suministros médicos	\$50,000.00	\$0.00	\$50,000.00	\$31,951.86	\$31,951.86	\$31,951.86	\$31,951.86	\$18,048.14
2541	Materiales, accesorios y suministros médicos	\$50,000.00	\$0.00	\$50,000.00	\$31,951.86	\$31,951.86	\$31,951.86	\$31,951.86	\$18,048.14
2560	Fibras sintéticas, hules, plásticos y derivados	\$0.00	\$118.00	\$118.00	\$118.00	\$118.00	\$118.00	\$118.00	\$0.00
2561	Fibras sintéticas, hules, plásticos y derivados	\$0.00	\$118.00	\$118.00	\$118.00	\$118.00	\$118.00	\$118.00	\$0.00
2600	COMBUSTIBLES, LUBRICANTES Y ADITIVOS	\$1,428,800.00	-\$354,797.53	\$1,074,002.47	\$579,027.58	\$579,027.58	\$579,027.58	\$579,027.58	\$494,974.89
2610	Combustibles, lubricantes y aditivos	\$1,428,800.00	-\$354,797.53	\$1,074,002.47	\$579,027.58	\$579,027.58	\$579,027.58	\$579,027.58	\$494,974.89
2611	Combustible	\$1,383,800.00	-\$348,747.53	\$1,035,052.47	\$578,096.94	\$578,096.94	\$578,096.94	\$578,096.94	\$456,955.53
2612	Lubricantes y aditivos	\$45,000.00	-\$6,050.00	\$38,950.00	\$930.64	\$930.64	\$930.64	\$930.64	\$38,019.36
2700	VESTUARIO, BLANCOS, PRENDAS DE PROTECCIÓN Y ARTÍCULO	\$240,000.00	-\$46,189.61	\$193,810.39	\$81,757.19	\$81,757.19	\$81,757.19	\$81,757.19	\$112,053.20
2710	Vestuario y uniformes	\$165,000.00	-\$88,876.10	\$76,123.90	\$22,062.29	\$22,062.29	\$22,062.29	\$22,062.29	\$54,061.61
2711	Vestuario y uniformes	\$165,000.00	-\$88,876.10	\$76,123.90	\$22,062.29	\$22,062.29	\$22,062.29	\$22,062.29	\$54,061.61
2720	Prendas de seguridad y protección personal	\$25,000.00	\$61,500.00	\$86,500.00	\$51,351.00	\$51,351.00	\$51,351.00	\$51,351.00	\$35,149.00
2721	Prendas de seguridad y protección personal	\$25,000.00	\$61,500.00	\$86,500.00	\$51,351.00	\$51,351.00	\$51,351.00	\$51,351.00	\$35,149.00
2730	Artículos deportivos	\$50,000.00	-\$24,700.00	\$25,300.00	\$2,458.60	\$2,458.60	\$2,458.60	\$2,458.60	\$22,841.40



Tesorero Municipal



Ejercicio del Presupuesto		Egresos Aprobado Al 31/12/2021	Ampliaciones / (Reducciones)	Egresos Modificado	Egresos Comprometido	Egresos Devengado	Egresos Ejercido	Egresos Pagado	Subejercicio
2731	Artículos deportivos	\$50,000.00	-\$24,700.00	\$25,300.00	\$2,458.60	\$2,458.60	\$2,458.60	\$2,458.60	\$22,841.40
2740	Productos textiles	\$0.00	\$5,641.49	\$5,641.49	\$5,640.30	\$5,640.30	\$5,640.30	\$5,640.30	\$1.19
2741	Productos textiles	\$0.00	\$5,641.49	\$5,641.49	\$5,640.30	\$5,640.30	\$5,640.30	\$5,640.30	\$1.19
2750	Blancos y otros productos textiles, excepto prendas de vestir	\$0.00	\$245.00	\$245.00	\$245.00	\$245.00	\$245.00	\$245.00	\$0.00
2751	Blancos y otros productos textiles, excepto prendas de vestir	\$0.00	\$245.00	\$245.00	\$245.00	\$245.00	\$245.00	\$245.00	\$0.00
2800	MATERIALES Y SUMINISTROS PARA SEGURIDAD	\$20,000.00	\$11,604.00	\$31,604.00	\$15,106.40	\$15,106.40	\$15,106.40	\$15,106.40	\$16,497.60
2810	Sustancias y materiales explosivos	\$0.00	\$5,000.00	\$5,000.00	\$1,740.00	\$1,740.00	\$1,740.00	\$1,740.00	\$3,260.00
2811	Sustancias y materiales explosivos	\$0.00	\$5,000.00	\$5,000.00	\$1,740.00	\$1,740.00	\$1,740.00	\$1,740.00	\$3,260.00
2820	Materiales de seguridad pública	\$10,000.00	\$6,604.00	\$16,604.00	\$13,366.40	\$13,366.40	\$13,366.40	\$13,366.40	\$3,237.60
2821	Materiales de seguridad pública	\$10,000.00	\$6,604.00	\$16,604.00	\$13,366.40	\$13,366.40	\$13,366.40	\$13,366.40	\$3,237.60
2830	Prendas de protección para seguridad pública y nacional	\$10,000.00	\$0.00	\$10,000.00	\$0.00	\$0.00	\$0.00	\$0.00	\$10,000.00
2831	Prendas de protección para seguridad pública y nacional	\$10,000.00	\$0.00	\$10,000.00	\$0.00	\$0.00	\$0.00	\$0.00	\$10,000.00
2900	HERRAMIENTAS, REFACCIONES Y ACCESORIOS MENORES	\$614,000.00	-\$169,230.89	\$444,769.11	\$236,626.67	\$236,626.67	\$236,626.67	\$236,626.67	\$208,142.44
2910	Herramientas menores	\$20,000.00	\$25.00	\$20,025.00	\$4,305.01	\$4,305.01	\$4,305.01	\$4,305.01	\$15,719.99
2911	Herramientas menores	\$20,000.00	\$25.00	\$20,025.00	\$4,305.01	\$4,305.01	\$4,305.01	\$4,305.01	\$15,719.99
2930	Refacciones y accesorios menores de mobiliario y equipo de admi	\$5,000.00	\$1,641.17	\$6,641.17	\$1,610.79	\$1,610.79	\$1,610.79	\$1,610.79	\$5,030.38
2931	Refacciones y accesorios menores de mobiliario y equipo de admi	\$5,000.00	\$1,641.17	\$6,641.17	\$1,610.79	\$1,610.79	\$1,610.79	\$1,610.79	\$5,030.38
2940	Refacciones y accesorios menores de equipo de cómputo y tecn	\$5,000.00	-\$2,000.00	\$3,000.00	\$0.00	\$0.00	\$0.00	\$0.00	\$3,000.00
2941	Refacciones y accesorios menores de equipo de cómputo y tecnol	\$5,000.00	-\$2,000.00	\$3,000.00	\$0.00	\$0.00	\$0.00	\$0.00	\$3,000.00
2960	Refacciones y accesorios menores de equipo de transporte	\$575,000.00	-\$170,000.00	\$405,000.00	\$229,311.66	\$229,311.66	\$229,311.66	\$229,311.66	\$175,688.34
2961	Refacciones y accesorios menores de equipo de transporte	\$575,000.00	-\$170,000.00	\$405,000.00	\$229,311.66	\$229,311.66	\$229,311.66	\$229,311.66	\$175,688.34
2980	Refacciones y accesorios menores de maquinaria y otros equipos	\$9,000.00	\$42.94	\$9,042.94	\$340.06	\$340.06	\$340.06	\$340.06	\$8,702.88
2981	Refacciones y accesorios menores de maquinaria y otros equipos	\$9,000.00	\$42.94	\$9,042.94	\$340.06	\$340.06	\$340.06	\$340.06	\$8,702.88
2990	Refacciones y accesorios menores de otros bienes muebles	\$0.00	\$1,060.00	\$1,060.00	\$1,059.15	\$1,059.15	\$1,059.15	\$1,059.15	\$0.85
2991	Refacciones y accesorios menores de otros bienes muebles	\$0.00	\$1,060.00	\$1,060.00	\$1,059.15	\$1,059.15	\$1,059.15	\$1,059.15	\$0.85
3000	SERVICIOS GENERALES	\$3,627,480.00	-\$274,513.26	\$3,352,966.74	\$2,046,989.35	\$2,046,989.35	\$2,046,989.35	\$2,046,989.35	\$1,305,977.39
3100	SERVICIOS BÁSICOS	\$1,314,480.00	-\$169,650.00	\$1,144,830.00	\$715,751.64	\$715,751.64	\$715,751.64	\$715,751.64	\$429,078.36
3110	Energía eléctrica	\$1,256,480.00	-\$130,650.00	\$1,125,830.00	\$715,651.64	\$715,651.64	\$715,651.64	\$715,651.64	\$410,178.36
3111	Energía eléctrica	\$1,256,480.00	-\$130,650.00	\$1,125,830.00	\$715,651.64	\$715,651.64	\$715,651.64	\$715,651.64	\$410,178.36
3140	Telefonía tradicional	\$20,000.00	-\$20,000.00	\$0.00	\$0.00	\$0.00	\$0.00	\$0.00	\$0.00
3141	Telefonía tradicional	\$20,000.00	-\$20,000.00	\$0.00	\$0.00	\$0.00	\$0.00	\$0.00	\$0.00
3150	Telefonía celular	\$25,000.00	-\$6,000.00	\$19,000.00	\$100.00	\$100.00	\$100.00	\$100.00	\$18,900.00

Ejercicio del Presupuesto		Egresos Aprobado Al 31/12/2021	Ampliaciones / (Reducciones)	Egresos Modificado	Egresos Comprometido	Egresos Devengado	Egresos Ejercido	Egresos Pagado	Subejercicio
3151	Telefonía celular	\$25,000.00	-\$6,000.00	\$19,000.00	\$100.00	\$100.00	\$100.00	\$100.00	\$18,900.00
3170	Servicios de acceso de Internet, redes y procesamiento de inform:	\$10,000.00	-\$10,000.00	\$0.00	\$0.00	\$0.00	\$0.00	\$0.00	\$0.00
3171	Servicios de acceso de Internet, redes y procesamiento de inform:	\$10,000.00	-\$10,000.00	\$0.00	\$0.00	\$0.00	\$0.00	\$0.00	\$0.00
3180	Servicios postales y telegráficos	\$3,000.00	-\$3,000.00	\$0.00	\$0.00	\$0.00	\$0.00	\$0.00	\$0.00
3181	Servicios postales y telegráficos	\$3,000.00	-\$3,000.00	\$0.00	\$0.00	\$0.00	\$0.00	\$0.00	\$0.00
3200	SERVICIOS DE ARRENDAMIENTO	\$271,000.00	-\$47,960.00	\$223,040.00	\$61,950.19	\$61,950.19	\$61,950.19	\$61,950.19	\$161,089.81
3220	Arrendamiento de edificios	\$10,000.00	\$10,000.00	\$20,000.00	\$2,000.00	\$2,000.00	\$2,000.00	\$2,000.00	\$18,000.00
3221	Arrendamiento de edificios	\$10,000.00	\$10,000.00	\$20,000.00	\$2,000.00	\$2,000.00	\$2,000.00	\$2,000.00	\$18,000.00
3230	Arrendamiento de mobiliario y equipo de administración, educacio	\$121,000.00	-\$10,000.00	\$111,000.00	\$37,910.19	\$37,910.19	\$37,910.19	\$37,910.19	\$73,089.81
3231	Arrendamiento de mobiliario y equipo de administración, educacio	\$121,000.00	-\$10,000.00	\$111,000.00	\$37,910.19	\$37,910.19	\$37,910.19	\$37,910.19	\$73,089.81
3250	Arrendamiento de equipo de transporte	\$115,000.00	-\$50,000.00	\$65,000.00	\$0.00	\$0.00	\$0.00	\$0.00	\$65,000.00
3251	Arrendamiento de equipo de transporte	\$115,000.00	-\$50,000.00	\$65,000.00	\$0.00	\$0.00	\$0.00	\$0.00	\$65,000.00
3260	Arrendamiento de maquinaria, otros equipos y herramientas	\$20,000.00	\$2,040.00	\$22,040.00	\$22,040.00	\$22,040.00	\$22,040.00	\$22,040.00	\$0.00
3261	Arrendamiento de maquinaria, otros equipos y herramientas	\$20,000.00	\$2,040.00	\$22,040.00	\$22,040.00	\$22,040.00	\$22,040.00	\$22,040.00	\$0.00
3290	Otros arrendamientos	\$5,000.00	\$0.00	\$5,000.00	\$0.00	\$0.00	\$0.00	\$0.00	\$5,000.00
3291	Otros arrendamientos	\$5,000.00	\$0.00	\$5,000.00	\$0.00	\$0.00	\$0.00	\$0.00	\$5,000.00
3300	SERVICIOS PROFESIONALES, CIENTÍFICOS, TÉCNICOS Y OT	\$237,500.00	\$217,689.40	\$455,189.40	\$440,238.64	\$440,238.64	\$440,238.64	\$440,238.64	\$14,950.76
3310	Servicios legales, de contabilidad, auditoría y relacionados	\$200,000.00	\$120,421.64	\$320,421.64	\$320,369.00	\$320,369.00	\$320,369.00	\$320,369.00	\$52.64
3311	Servicios legales, de contabilidad, auditoría y relacionados	\$200,000.00	\$120,421.64	\$320,421.64	\$320,369.00	\$320,369.00	\$320,369.00	\$320,369.00	\$52.64
3320	Servicios de diseño, arquitectura, ingeniería y actividades relacio	\$0.00	\$48,720.00	\$48,720.00	\$48,720.00	\$48,720.00	\$48,720.00	\$48,720.00	\$0.00
3321	Servicios de diseño, arquitectura, ingeniería y actividades relacio	\$0.00	\$48,720.00	\$48,720.00	\$48,720.00	\$48,720.00	\$48,720.00	\$48,720.00	\$0.00
3330	Servicios de consultoría administrativa, procesos, técnica y en tec	\$0.00	\$12,600.00	\$12,600.00	\$12,600.00	\$12,600.00	\$12,600.00	\$12,600.00	\$0.00
3332	Servicios de mantenimiento de aplicaciones informáticas	\$0.00	\$12,600.00	\$12,600.00	\$12,600.00	\$12,600.00	\$12,600.00	\$12,600.00	\$0.00
3360	Servicios de apoyo administrativo, fotocopiado e impresión	\$37,500.00	\$25,947.76	\$63,447.76	\$55,925.18	\$55,925.18	\$55,925.18	\$55,925.18	\$7,522.58
3361	Servicios de apoyo administrativo, traducción, fotocopiado e impre	\$37,500.00	\$25,947.76	\$63,447.76	\$55,925.18	\$55,925.18	\$55,925.18	\$55,925.18	\$7,522.58
3390	Servicios profesionales, científicos y técnicos integrales	\$0.00	\$10,000.00	\$10,000.00	\$2,624.46	\$2,624.46	\$2,624.46	\$2,624.46	\$7,375.54
3391	Servicios profesionales, científicos y técnicos integrales	\$0.00	\$10,000.00	\$10,000.00	\$2,624.46	\$2,624.46	\$2,624.46	\$2,624.46	\$7,375.54
3400	SERVICIOS FINANCIEROS, BANCARIOS Y COMERCIALES	\$35,000.00	\$1,235.33	\$36,235.33	\$16,064.94	\$16,064.94	\$16,064.94	\$16,064.94	\$20,170.39
3410	Servicios financieros y bancarios	\$10,000.00	\$1,235.33	\$11,235.33	\$10,909.90	\$10,909.90	\$10,909.90	\$10,909.90	\$325.43
3412	Comisiones	\$10,000.00	\$1,235.33	\$11,235.33	\$10,909.90	\$10,909.90	\$10,909.90	\$10,909.90	\$325.43
3450	Seguro de bienes patrimoniales	\$10,000.00	\$0.00	\$10,000.00	\$2,905.00	\$2,905.00	\$2,905.00	\$2,905.00	\$7,095.00
3451	Seguro de bienes patrimoniales	\$10,000.00	\$0.00	\$10,000.00	\$2,905.00	\$2,905.00	\$2,905.00	\$2,905.00	\$7,095.00



Tesorero Municipal



MUNICIPIO DE SUCILÁ
Estado de Yucatán

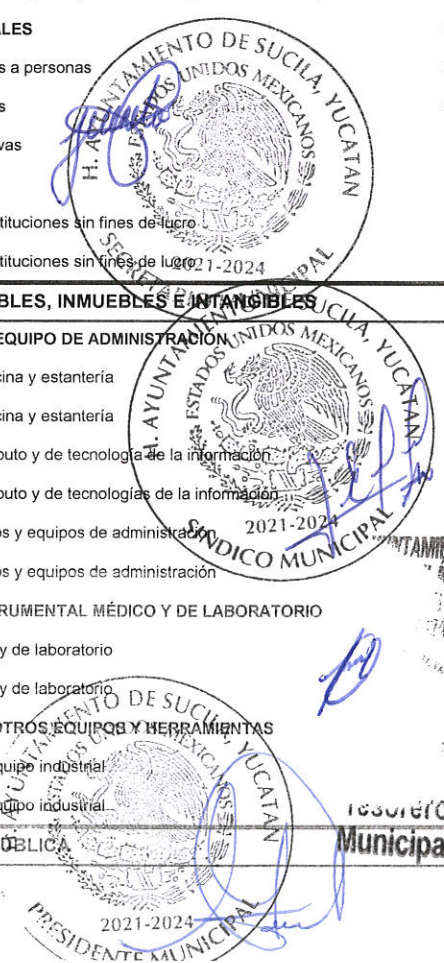
Estado Analítico del Ejercicio del Presupuesto por Proyecto / Proceso Del 01/ene./2021 Al 31/dic./2021

Usr: supervisor
Rep: rptEstadoAnaliticoPresupuestoEgresos_PY

Fecha y 23/ene./2022
hora de Impresión 09:07 p. m.

Ejercicio del Presupuesto		Egresos Aprobado Al 31/12/2021	Ampliaciones / (Reducciones)	Egresos Modificado	Egresos Comprometido	Egresos Devengado	Egresos Ejercido	Egresos Pagado	Subejercicio
3470	Fletes y maniobras	\$15,000.00	\$0.00	\$15,000.00	\$2,250.04	\$2,250.04	\$2,250.04	\$2,250.04	\$12,749.96
3471	Fletes y maniobras	\$15,000.00	\$0.00	\$15,000.00	\$2,250.04	\$2,250.04	\$2,250.04	\$2,250.04	\$12,749.96
3500	SERVICIOS DE INSTALACIÓN, REPARACIÓN, MANTENIMIENTO	\$517,000.00	-\$39,959.99	\$477,040.01	\$242,415.39	\$242,415.39	\$242,415.39	\$242,415.39	\$234,624.62
3510	Conservación y mantenimiento menor de inmuebles	\$75,000.00	-\$4,860.00	\$70,140.00	\$20,524.60	\$20,524.60	\$20,524.60	\$20,524.60	\$49,615.40
3511	Conservación y mantenimiento menor de inmuebles	\$75,000.00	-\$4,860.00	\$70,140.00	\$20,524.60	\$20,524.60	\$20,524.60	\$20,524.60	\$49,615.40
3520	Instalación, reparación y mantenimiento de mobiliario y equipo de	\$15,000.00	\$0.00	\$15,000.00	\$0.00	\$0.00	\$0.00	\$0.00	\$15,000.00
3521	Instalación, reparación y mantenimiento de mobiliario y equipo de	\$15,000.00	\$0.00	\$15,000.00	\$0.00	\$0.00	\$0.00	\$0.00	\$15,000.00
3530	Instalación, reparación y mantenimiento de equipo de cómputo y t	\$7,000.00	\$500.01	\$7,500.01	\$500.01	\$500.01	\$500.01	\$500.01	\$7,000.00
3531	Instalación, reparación y mantenimiento de equipo de cómputo y t	\$7,000.00	\$500.01	\$7,500.01	\$500.01	\$500.01	\$500.01	\$500.01	\$7,000.00
3550	Reparación y mantenimiento de equipo de transporte	\$410,000.00	-\$37,600.00	\$372,400.00	\$221,390.78	\$221,390.78	\$221,390.78	\$221,390.78	\$151,009.22
3551	Reparación y mantenimiento de equipo de transporte	\$410,000.00	-\$37,600.00	\$372,400.00	\$221,390.78	\$221,390.78	\$221,390.78	\$221,390.78	\$151,009.22
3560	Reparación y mantenimiento de equipo de defensa y seguridad	\$0.00	\$2,000.00	\$2,000.00	\$0.00	\$0.00	\$0.00	\$0.00	\$2,000.00
3561	Reparación y mantenimiento de equipo de defensa y seguridad	\$0.00	\$2,000.00	\$2,000.00	\$0.00	\$0.00	\$0.00	\$0.00	\$2,000.00
3570	Instalación, reparación y mantenimiento de maquinaria, otros equi	\$5,000.00	\$0.00	\$5,000.00	\$0.00	\$0.00	\$0.00	\$0.00	\$5,000.00
3571	Instalación, reparación y mantenimiento de maquinaria, otros equi	\$5,000.00	\$0.00	\$5,000.00	\$0.00	\$0.00	\$0.00	\$0.00	\$5,000.00
3580	Servicios de limpieza y manejo de desechos	\$5,000.00	\$0.00	\$5,000.00	\$0.00	\$0.00	\$0.00	\$0.00	\$5,000.00
3581	Servicios de limpieza y manejo de desechos	\$5,000.00	\$0.00	\$5,000.00	\$0.00	\$0.00	\$0.00	\$0.00	\$5,000.00
3600	SERVICIOS DE COMUNICACIÓN SOCIAL Y PUBLICIDAD	\$239,000.00	\$0.00	\$239,000.00	\$209,480.00	\$209,480.00	\$209,480.00	\$209,480.00	\$29,520.00
3610	Difusión por radio, televisión y otros medios de mensajes sobre pr	\$234,000.00	\$0.00	\$234,000.00	\$209,480.00	\$209,480.00	\$209,480.00	\$209,480.00	\$24,520.00
3611	Gastos de difusión e información	\$234,000.00	\$0.00	\$234,000.00	\$209,480.00	\$209,480.00	\$209,480.00	\$209,480.00	\$24,520.00
3650	Servicios de la industria filmica, del sonido y del video	\$5,000.00	\$0.00	\$5,000.00	\$0.00	\$0.00	\$0.00	\$0.00	\$5,000.00
3651	Servicios de la industria filmica, del sonido y del video	\$5,000.00	\$0.00	\$5,000.00	\$0.00	\$0.00	\$0.00	\$0.00	\$5,000.00
3700	SERVICIOS DE TRASLADO Y VIÁTICOS	\$288,500.00	-\$20,460.00	\$268,040.00	\$44,681.48	\$44,681.48	\$44,681.48	\$44,681.48	\$223,358.52
3710	Pasajes aéreos	\$106,500.00	-\$25,000.00	\$81,500.00	\$0.00	\$0.00	\$0.00	\$0.00	\$81,500.00
3711	Pasajes aéreos	\$106,500.00	-\$25,000.00	\$81,500.00	\$0.00	\$0.00	\$0.00	\$0.00	\$81,500.00
3750	Viáticos en el país	\$182,000.00	\$290.00	\$182,290.00	\$40,453.28	\$40,453.28	\$40,453.28	\$40,453.28	\$141,836.72
3751	Viáticos en el país	\$182,000.00	\$290.00	\$182,290.00	\$40,453.28	\$40,453.28	\$40,453.28	\$40,453.28	\$141,836.72
3790	Otros servicios de traslado y hospedaje	\$0.00	\$4,250.00	\$4,250.00	\$4,228.20	\$4,228.20	\$4,228.20	\$4,228.20	\$21.80
3791	Otros servicios de traslado y hospedaje	\$0.00	\$4,250.00	\$4,250.00	\$4,228.20	\$4,228.20	\$4,228.20	\$4,228.20	\$21.80
3800	SERVICIOS OFICIALES	\$725,000.00	-\$233,044.00	\$491,956.00	\$298,771.07	\$298,771.07	\$298,771.07	\$298,771.07	\$193,184.93
3820	Gastos de orden social y cultural	\$725,000.00	-\$233,044.00	\$491,956.00	\$298,771.07	\$298,771.07	\$298,771.07	\$298,771.07	\$193,184.93
3821	Gastos de orden social y cultural	\$725,000.00	-\$233,044.00	\$491,956.00	\$298,771.07	\$298,771.07	\$298,771.07	\$298,771.07	\$193,184.93

Ejercicio del Presupuesto		Egresos Aprobado Al 31/12/2021	Ampliaciones / (Reducciones)	Egresos Modificado	Egresos Comprometido	Egresos Devengado	Egresos Ejercido	Egresos Pagado	Subejercicio
3900	OTROS SERVICIOS GENERALES	\$0.00	\$17,636.00	\$17,636.00	\$17,636.00	\$17,636.00	\$17,636.00	\$17,636.00	\$0.00
3920	Impuestos y derechos	\$0.00	\$17,636.00	\$17,636.00	\$17,636.00	\$17,636.00	\$17,636.00	\$17,636.00	\$0.00
3921	Impuestos y derechos	\$0.00	\$17,636.00	\$17,636.00	\$17,636.00	\$17,636.00	\$17,636.00	\$17,636.00	\$0.00
4000	TRANSFERENCIAS, ASIGNACIONES, SUBSIDIOS Y O	\$3,035,000.00	-\$547,861.78	\$2,487,138.22	\$1,692,690.73	\$1,692,690.73	\$1,692,690.73	\$1,692,690.73	\$794,447.49
4100	TRANSFERENCIAS INTERNAS Y ASIGNACIONES AL SECTOR I	\$0.00	\$160,000.00	\$160,000.00	\$160,000.00	\$160,000.00	\$160,000.00	\$160,000.00	\$0.00
4150	Transferencias internas otorgadas a entidades paraestatales no e	\$0.00	\$160,000.00	\$160,000.00	\$160,000.00	\$160,000.00	\$160,000.00	\$160,000.00	\$0.00
4151	Transferencias internas otorgadas a entidades paraestatales no e	\$0.00	\$160,000.00	\$160,000.00	\$160,000.00	\$160,000.00	\$160,000.00	\$160,000.00	\$0.00
4200	TRANSFERENCIAS AL RESTO DEL SECTOR PÚBLICO	\$850,000.00	\$0.00	\$850,000.00	\$458,128.91	\$458,128.91	\$458,128.91	\$458,128.91	\$391,871.09
4220	Transferencias otorgadas para entidades paraestatales empresari	\$850,000.00	\$0.00	\$850,000.00	\$458,128.91	\$458,128.91	\$458,128.91	\$458,128.91	\$391,871.09
4221	Transferencias otorgadas para entidades paraestatales empresari	\$850,000.00	\$0.00	\$850,000.00	\$458,128.91	\$458,128.91	\$458,128.91	\$458,128.91	\$391,871.09
4400	AYUDAS SOCIALES	\$2,095,000.00	-\$620,000.00	\$1,475,000.00	\$1,072,423.60	\$1,072,423.60	\$1,072,423.60	\$1,072,423.60	\$402,576.40
4410	Ayudas sociales a personas	\$2,095,000.00	-\$620,000.00	\$1,475,000.00	\$1,072,423.60	\$1,072,423.60	\$1,072,423.60	\$1,072,423.60	\$402,576.40
4411	Ayudas sociales	\$1,945,000.00	-\$500,000.00	\$1,445,000.00	\$1,072,423.60	\$1,072,423.60	\$1,072,423.60	\$1,072,423.60	\$372,576.40
4413	Ayudas deportivas	\$150,000.00	-\$120,000.00	\$30,000.00	\$0.00	\$0.00	\$0.00	\$0.00	\$30,000.00
4800	DONATIVOS	\$90,000.00	-\$87,861.78	\$2,138.22	\$2,138.22	\$2,138.22	\$2,138.22	\$2,138.22	\$0.00
4810	Donativos a instituciones sin fines de lucro	\$90,000.00	-\$87,861.78	\$2,138.22	\$2,138.22	\$2,138.22	\$2,138.22	\$2,138.22	\$0.00
4811	Donativos a instituciones sin fines de lucro	\$90,000.00	-\$87,861.78	\$2,138.22	\$2,138.22	\$2,138.22	\$2,138.22	\$2,138.22	\$0.00
5000	BIENES MUEBLES, INMUEBLES E INTANGIBLES	\$80,000.00	\$551,025.76	\$631,025.76	\$460,968.44	\$460,968.44	\$460,968.44	\$460,968.44	\$170,057.32
5100	MOBILIARIO Y EQUIPO DE ADMINISTRACIÓN	\$50,000.00	\$36,025.76	\$86,025.76	\$65,988.44	\$65,988.44	\$65,988.44	\$65,988.44	\$20,037.32
5110	Muebles de oficina y estantería	\$0.00	\$9,280.00	\$9,280.00	\$9,280.00	\$9,280.00	\$9,280.00	\$9,280.00	\$0.00
5111	Muebles de oficina y estantería	\$0.00	\$9,280.00	\$9,280.00	\$9,280.00	\$9,280.00	\$9,280.00	\$9,280.00	\$0.00
5150	Equipo de cómputo y de tecnologías de la información	\$30,000.00	\$18,900.00	\$48,900.00	\$48,862.68	\$48,862.68	\$48,862.68	\$48,862.68	\$37.32
5151	Equipo de cómputo y de tecnologías de la información	\$30,000.00	\$18,900.00	\$48,900.00	\$48,862.68	\$48,862.68	\$48,862.68	\$48,862.68	\$37.32
5190	Otros mobiliarios y equipos de administración	\$20,000.00	\$7,845.76	\$27,845.76	\$7,845.76	\$7,845.76	\$7,845.76	\$7,845.76	\$20,000.00
5191	Otros mobiliarios y equipos de administración	\$20,000.00	\$7,845.76	\$27,845.76	\$7,845.76	\$7,845.76	\$7,845.76	\$7,845.76	\$20,000.00
5300	EQUIPO E INSTRUMENTAL MÉDICO Y DE LABORATORIO	\$0.00	\$545,000.00	\$545,000.00	\$394,980.00	\$394,980.00	\$394,980.00	\$394,980.00	\$150,020.00
5310	Equipo médico y de laboratorio	\$0.00	\$545,000.00	\$545,000.00	\$394,980.00	\$394,980.00	\$394,980.00	\$394,980.00	\$150,020.00
5311	Equipo médico y de laboratorio	\$0.00	\$545,000.00	\$545,000.00	\$394,980.00	\$394,980.00	\$394,980.00	\$394,980.00	\$150,020.00
5600	MAQUINARIA, OTROS EQUIPOS Y HERRAMIENTAS	\$30,000.00	-\$30,000.00	\$0.00	\$0.00	\$0.00	\$0.00	\$0.00	\$0.00
5620	Maquinaria y equipo industrial	\$30,000.00	-\$30,000.00	\$0.00	\$0.00	\$0.00	\$0.00	\$0.00	\$0.00
5621	Maquinaria y equipo industrial	\$30,000.00	-\$30,000.00	\$0.00	\$0.00	\$0.00	\$0.00	\$0.00	\$0.00
6000	INVERSIÓN PÚBLICA	\$100,000.00	\$1,721,395.05	\$1,821,395.05	\$1,820,555.59	\$1,820,555.59	\$1,820,555.59	\$1,820,555.59	\$839.46



Ejercicio del Presupuesto		W. AYUNTAMIENTO DE SUCILÁ YUCATÁN 2021-2024	Egresos Probado Al 31/12/2021	Ampliaciones / (Reducciones)	Egresos Modificado	Egresos Comprometido	Egresos Devengado	Egresos Ejercido	Egresos Pagado	Subejercicio
6100	OBRA PÚBLICA EN BIENES DE DOMINIO PÚBLICO		\$0.00	\$921,395.05	\$921,395.05	\$921,395.05	\$921,395.05	\$921,395.05	\$921,395.05	\$0.00
6150	Construcción de vías de comunicación		\$0.00	\$921,395.05	\$921,395.05	\$921,395.05	\$921,395.05	\$921,395.05	\$921,395.05	\$0.00
6151	Construcción de vías de comunicación		\$0.00	\$921,395.05	\$921,395.05	\$921,395.05	\$921,395.05	\$921,395.05	\$921,395.05	\$0.00
6200	OBRA PÚBLICA EN BIENES PROPIOS		\$100,000.00	\$800,000.00	\$900,000.00	\$899,160.54	\$899,160.54	\$899,160.54	\$899,160.54	\$839.46
6220	Edificación no habitacional		\$100,000.00	\$800,000.00	\$900,000.00	\$899,160.54	\$899,160.54	\$899,160.54	\$899,160.54	\$839.46
6221	Edificación no habitacional		\$100,000.00	\$800,000.00	\$900,000.00	\$899,160.54	\$899,160.54	\$899,160.54	\$899,160.54	\$839.46
9000	DEUDA PÚBLICA		\$23,200.00	\$35,514.48	\$58,714.48	\$58,714.48	\$58,714.48	\$58,714.48	\$58,714.48	\$0.00
9900	ADEUDOS DE EJERCICIOS FISCALES ANTERIORES (ADEFAS)		\$23,200.00	\$35,514.48	\$58,714.48	\$58,714.48	\$58,714.48	\$58,714.48	\$58,714.48	\$0.00
9910	ADEFAS		\$23,200.00	\$35,514.48	\$58,714.48	\$58,714.48	\$58,714.48	\$58,714.48	\$58,714.48	\$0.00
9911	ADEFAS		\$23,200.00	\$35,514.48	\$58,714.48	\$58,714.48	\$58,714.48	\$58,714.48	\$58,714.48	\$0.00
GESTION DE GASTO INSTITUCIONAL 20			\$12,105,980.00	-\$19,964.67	\$12,086,015.33	\$8,149,770.00	\$8,149,770.00	\$8,149,770.00	\$8,149,770.00	\$3,936,245.33

Tesorero Municipal

250103 RECAUDACION DE INGRESOS PROPIOS 2021

1000	SERVICIOS PERSONALES		\$124,500.00	-\$75,000.00	\$49,500.00	\$31,995.91	\$31,995.91	\$31,995.91	\$31,995.91	\$17,504.09
1100	REMUNERACIONES AL PERSONAL DE CARÁCTER PERMANENTE		\$124,500.00	-\$75,000.00	\$49,500.00	\$31,995.91	\$31,995.91	\$31,995.91	\$31,995.91	\$17,504.09
1110	Dietas		\$50,000.00	-\$25,000.00	\$25,000.00	\$20,268.38	\$20,268.38	\$20,268.38	\$20,268.38	\$4,731.62
1111	Dietas		\$50,000.00	-\$25,000.00	\$25,000.00	\$20,268.38	\$20,268.38	\$20,268.38	\$20,268.38	\$4,731.62
1130	Sueldos base al personal permanente		\$74,500.00	-\$50,000.00	\$24,500.00	\$11,727.53	\$11,727.53	\$11,727.53	\$11,727.53	\$12,772.47
1131	Sueldos al personal de base		\$74,500.00	-\$50,000.00	\$24,500.00	\$11,727.53	\$11,727.53	\$11,727.53	\$11,727.53	\$12,772.47
2000	MATERIALES Y SUMINISTROS		\$222,352.00	-\$50,000.00	\$172,352.00	\$130,626.40	\$130,626.40	\$130,626.40	\$130,626.40	\$41,725.60
2100	MATERIALES DE ADMINISTRACIÓN, EMISIÓN DE DOCUMENTOS		\$17,352.00	\$0.00	\$17,352.00	\$244.38	\$244.38	\$244.38	\$244.38	\$17,107.62
2110	Materiales, útiles y equipos menores de oficina		\$7,352.00	\$0.00	\$7,352.00	\$0.00	\$0.00	\$0.00	\$0.00	\$7,352.00
2111	Materiales, útiles y equipos menores de oficina		\$7,352.00	\$0.00	\$7,352.00	\$0.00	\$0.00	\$0.00	\$0.00	\$7,352.00
2160	Material de limpieza		\$10,000.00	\$0.00	\$10,000.00	\$244.38	\$244.38	\$244.38	\$244.38	\$9,755.62
2161	Material de limpieza		\$10,000.00	\$0.00	\$10,000.00	\$244.38	\$244.38	\$244.38	\$244.38	\$9,755.62
2200	ALIMENTOS Y UTENSILIOS		\$5,000.00	\$0.00	\$5,000.00	\$1,559.28	\$1,559.28	\$1,559.28	\$1,559.28	\$3,440.72
2210	Productos alimenticios para personas		\$5,000.00	\$0.00	\$5,000.00	\$1,559.28	\$1,559.28	\$1,559.28	\$1,559.28	\$3,440.72
2211	Productos alimenticios para personas		\$5,000.00	\$0.00	\$5,000.00	\$1,559.28	\$1,559.28	\$1,559.28	\$1,559.28	\$3,440.72
2400	MATERIALES Y ARTÍCULOS DE CONSTRUCCIÓN Y DE REPARACIÓN		\$30,000.00	-\$10,000.00	\$20,000.00	\$17,019.39	\$17,019.39	\$17,019.39	\$17,019.39	\$2,980.61
2490	Otros materiales y artículos de construcción y reparación		\$30,000.00	-\$10,000.00	\$20,000.00	\$17,019.39	\$17,019.39	\$17,019.39	\$17,019.39	\$2,980.61
2491	Otros materiales y artículos de construcción y reparación		\$30,000.00	-\$10,000.00	\$20,000.00	\$17,019.39	\$17,019.39	\$17,019.39	\$17,019.39	\$2,980.61
2500	PRODUCTOS QUÍMICOS, FARMACÉUTICOS Y DE LABORATORIO		\$30,000.00	-\$25,000.00	\$5,000.00	\$668.00	\$668.00	\$668.00	\$668.00	\$4,332.00



Ejercicio del Presupuesto		Egresos Aprobado Al 31/12/2021	Ampliaciones / (Reducciones)	Egresos Modificado	Egresos Comprometido	Egresos Devengado	Egresos Ejercido	Egresos Pagado	Subejercicio
2530	Medicinas y productos farmacéuticos	\$0.00	\$5,000.00	\$5,000.00	\$668.00	\$668.00	\$668.00	\$668.00	\$4,332.00
2531	Medicinas y productos farmacéuticos	\$0.00	\$5,000.00	\$5,000.00	\$668.00	\$668.00	\$668.00	\$668.00	\$4,332.00
2590	Otros productos químicos	\$30,000.00	-\$30,000.00	\$0.00	\$0.00	\$0.00	\$0.00	\$0.00	\$0.00
2591	Otros productos químicos	\$30,000.00	-\$30,000.00	\$0.00	\$0.00	\$0.00	\$0.00	\$0.00	\$0.00
2600	COMBUSTIBLES, LUBRICANTES Y ADITIVOS	\$100,000.00	-\$10,000.00	\$90,000.00	\$80,828.68	\$80,828.68	\$80,828.68	\$80,828.68	\$9,171.32
2610	Combustibles, lubricantes y aditivos	\$100,000.00	-\$10,000.00	\$90,000.00	\$80,828.68	\$80,828.68	\$80,828.68	\$80,828.68	\$9,171.32
2611	Combustible	\$100,000.00	-\$10,000.00	\$90,000.00	\$80,828.68	\$80,828.68	\$80,828.68	\$80,828.68	\$9,171.32
2900	HERRAMIENTAS, REFACCIONES Y ACCESORIOS MENORES	\$40,000.00	-\$5,000.00	\$35,000.00	\$30,306.67	\$30,306.67	\$30,306.67	\$30,306.67	\$4,693.33
2960	Refacciones y accesorios menores de equipo de transporte	\$40,000.00	-\$5,000.00	\$35,000.00	\$30,306.67	\$30,306.67	\$30,306.67	\$30,306.67	\$4,693.33
2961	Refacciones y accesorios menores de equipo de transporte	\$40,000.00	-\$5,000.00	\$35,000.00	\$30,306.67	\$30,306.67	\$30,306.67	\$30,306.67	\$4,693.33
3000	SERVICIOS GENERALES	\$88,000.00	\$55,556.23	\$143,556.23	\$102,522.91	\$102,522.91	\$102,522.91	\$102,522.91	\$41,033.32
3100	SERVICIOS BÁSICOS	\$50,000.00	\$55,000.00	\$105,000.00	\$96,874.00	\$96,874.00	\$96,874.00	\$96,874.00	\$8,126.00
3110	Energía eléctrica	\$50,000.00	\$55,000.00	\$105,000.00	\$96,874.00	\$96,874.00	\$96,874.00	\$96,874.00	\$8,126.00
3111	Energía eléctrica	\$50,000.00	\$55,000.00	\$105,000.00	\$96,874.00	\$96,874.00	\$96,874.00	\$96,874.00	\$8,126.00
3300	SERVICIOS PROFESIONALES, CIENTÍFICOS, TÉCNICOS Y OTF	\$5,000.00	\$0.00	\$5,000.00	\$1,910.95	\$1,910.95	\$1,910.95	\$1,910.95	\$3,089.05
3390	Servicios profesionales, científicos y técnicos integrales	\$5,000.00	\$0.00	\$5,000.00	\$1,910.95	\$1,910.95	\$1,910.95	\$1,910.95	\$3,089.05
3391	Servicios profesionales, científicos y técnicos integrales	\$5,000.00	\$0.00	\$5,000.00	\$1,910.95	\$1,910.95	\$1,910.95	\$1,910.95	\$3,089.05
3400	SERVICIOS FINANCIEROS, BANCARIOS Y COMERCIALES	\$3,000.00	\$0.00	\$3,000.00	\$34.80	\$34.80	\$34.80	\$34.80	\$2,965.20
3410	Servicios financieros y bancarios	\$3,000.00	\$0.00	\$3,000.00	\$34.80	\$34.80	\$34.80	\$34.80	\$2,965.20
3412	Comisiones	\$3,000.00	\$0.00	\$3,000.00	\$34.80	\$34.80	\$34.80	\$34.80	\$2,965.20
3500	SERVICIOS DE INSTALACIÓN, REPARACIÓN, MANTENIMIENTO	\$30,000.00	-\$13,000.00	\$17,000.00	\$3,145.15	\$3,145.15	\$3,145.15	\$3,145.15	\$13,854.85
3550	Reparación y mantenimiento de equipo de transporte	\$30,000.00	-\$13,000.00	\$17,000.00	\$3,145.15	\$3,145.15	\$3,145.15	\$3,145.15	\$13,854.85
3551	Reparación y mantenimiento de equipo de transporte	\$30,000.00	-\$13,000.00	\$17,000.00	\$3,145.15	\$3,145.15	\$3,145.15	\$3,145.15	\$13,854.85
3700	SERVICIOS DE TRASLADO Y VIÁTICOS	\$0.00	\$8,000.00	\$8,000.00	\$558.01	\$558.01	\$558.01	\$558.01	\$7,441.99
3750	Viáticos en el país	\$0.00	\$8,000.00	\$8,000.00	\$558.01	\$558.01	\$558.01	\$558.01	\$7,441.99
3751	Viáticos en el país	\$0.00	\$8,000.00	\$8,000.00	\$558.01	\$558.01	\$558.01	\$558.01	\$7,441.99
3900	OTROS SERVICIOS GENERALES	\$0.00	\$5,556.23	\$5,556.23	\$0.00	\$0.00	\$0.00	\$0.00	\$5,556.23
3920	Impuestos y derechos	\$0.00	\$5,556.23	\$5,556.23	\$0.00	\$0.00	\$0.00	\$0.00	\$5,556.23
3921	Impuestos y derechos	\$0.00	\$5,556.23	\$5,556.23	\$0.00	\$0.00	\$0.00	\$0.00	\$5,556.23
4000	TRANSFERENCIAS, ASIGNACIONES, SUBSIDIOS Y O	\$170,000.00	\$85,000.00	\$255,000.00	\$251,986.06	\$251,986.06	\$251,986.06	\$251,986.06	\$3,013.94
4400	AYUDAS SOCIALES	\$170,000.00	\$85,000.00	\$255,000.00	\$251,986.06	\$251,986.06	\$251,986.06	\$251,986.06	\$3,013.94
4410	Ayudas sociales a personas	\$170,000.00	\$85,000.00	\$255,000.00	\$251,986.06	\$251,986.06	\$251,986.06	\$251,986.06	\$3,013.94



Ejercicio del Presupuesto		Egresos Aprobado Al 31/12/2021	Ampliaciones / (Reducciones)	Egresos Modificado	Egresos Comprometido	Egresos Devengado	Egresos Ejercido	Egresos Pagado	Subejercicio
4411	Ayudas sociales	\$170,000.00	\$85,000.00	\$255,000.00	\$251,986.06	\$251,986.06	\$251,986.06	\$251,986.06	\$3,013.94
RECAUDACION DE INGRESOS PROPIOS		\$604,852.00	\$15,556.23	\$620,408.23	\$517,131.28	\$517,131.28	\$517,131.28	\$517,131.28	\$103,276.95
250104 FONDO DE APORTACION PARA EL FORTALECIMIENTO DE LOS MUNICIPIOS 2021 (FORTAMUN)									
1000	SERVICIOS PERSONALES	\$1,015,451.00	\$183,944.67	\$1,199,395.67	\$1,134,222.94	\$1,134,222.94	\$1,134,222.94	\$1,134,222.94	\$65,172.73
1100	REMUNERACIONES AL PERSONAL DE CARÁCTER PERMANENTE	\$908,451.00	\$183,944.67	\$1,092,395.67	\$1,092,395.67	\$1,092,395.67	\$1,092,395.67	\$1,092,395.67	\$0.00
1130	Sueldos base al personal permanente	\$908,451.00	\$183,944.67	\$1,092,395.67	\$1,092,395.67	\$1,092,395.67	\$1,092,395.67	\$1,092,395.67	\$0.00
1131	Sueldos al personal de base	\$908,451.00	\$183,944.67	\$1,092,395.67	\$1,092,395.67	\$1,092,395.67	\$1,092,395.67	\$1,092,395.67	\$0.00
1300	REMUNERACIONES ADICIONALES Y ESPECIALES	\$107,000.00	\$0.00	\$107,000.00	\$41,827.27	\$41,827.27	\$41,827.27	\$41,827.27	\$65,172.73
1320	Primas de vacaciones, dominical y gratificación de fin de año	\$67,000.00	\$0.00	\$67,000.00	\$23,650.00	\$23,650.00	\$23,650.00	\$23,650.00	\$43,350.00
1322	Gratificación de fin de año	\$67,000.00	\$0.00	\$67,000.00	\$23,650.00	\$23,650.00	\$23,650.00	\$23,650.00	\$43,350.00
1330	Horas extraordinarias	\$40,000.00	\$0.00	\$40,000.00	\$18,177.27	\$18,177.27	\$18,177.27	\$18,177.27	\$21,822.73
1331	Horas extraordinarias	\$40,000.00	\$0.00	\$40,000.00	\$18,177.27	\$18,177.27	\$18,177.27	\$18,177.27	\$21,822.73
2000	MATERIALES Y SUMINISTROS	\$205,000.00	\$314,810.00	\$519,810.00	\$446,597.88	\$446,597.88	\$446,597.88	\$446,597.88	\$73,212.12
2400	MATERIALES Y ARTÍCULOS DE CONSTRUCCIÓN Y DE REPAR	\$0.00	\$115,710.00	\$115,710.00	\$115,710.00	\$115,710.00	\$115,710.00	\$115,710.00	\$0.00
2460	Material eléctrico y electrónico	\$0.00	\$115,710.00	\$115,710.00	\$115,710.00	\$115,710.00	\$115,710.00	\$115,710.00	\$0.00
2461	Material eléctrico y electrónico	\$0.00	\$115,710.00	\$115,710.00	\$115,710.00	\$115,710.00	\$115,710.00	\$115,710.00	\$0.00
2600	COMBUSTIBLES, LUBRICANTES Y ADITIVOS	\$100,000.00	\$180,977.60	\$280,977.60	\$214,054.27	\$214,054.27	\$214,054.27	\$214,054.27	\$66,923.33
2610	Combustibles, lubricantes y aditivos	\$100,000.00	\$180,977.60	\$280,977.60	\$214,054.27	\$214,054.27	\$214,054.27	\$214,054.27	\$66,923.33
2611	Combustible	\$100,000.00	\$180,977.60	\$280,977.60	\$214,054.27	\$214,054.27	\$214,054.27	\$214,054.27	\$66,923.33
2700	VESTUARIO, BLANCOS, PRENDAS DE PROTECCIÓN Y ARTÍC	\$65,000.00	\$28,122.40	\$93,122.40	\$92,764.61	\$92,764.61	\$92,764.61	\$92,764.61	\$357.79
2710	Vestuario y uniformes	\$65,000.00	\$18,100.00	\$83,100.00	\$82,742.21	\$82,742.21	\$82,742.21	\$82,742.21	\$357.79
2711	Vestuario y uniformes	\$65,000.00	\$18,100.00	\$83,100.00	\$82,742.21	\$82,742.21	\$82,742.21	\$82,742.21	\$357.79
2720	Prendas de seguridad y protección personal	\$0.00	\$10,022.40	\$10,022.40	\$10,022.40	\$10,022.40	\$10,022.40	\$10,022.40	\$0.00
2721	Prendas de seguridad y protección personal	\$0.00	\$10,022.40	\$10,022.40	\$10,022.40	\$10,022.40	\$10,022.40	\$10,022.40	\$0.00
2900	HERRAMIENTAS, REFACCIONES Y ACCESORIOS MENORES	\$40,000.00	-\$10,000.00	\$30,000.00	\$24,069.00	\$24,069.00	\$24,069.00	\$24,069.00	\$5,931.00
2960	Refacciones y accesorios menores de equipo de transporte	\$40,000.00	-\$10,000.00	\$30,000.00	\$24,069.00	\$24,069.00	\$24,069.00	\$24,069.00	\$5,931.00
2961	Refacciones y accesorios menores de equipo de transporte	\$40,000.00	-\$10,000.00	\$30,000.00	\$24,069.00	\$24,069.00	\$24,069.00	\$24,069.00	\$5,931.00
3000	SERVICIOS GENERALES.	\$1,342,449.00	-\$314,808.51	\$1,027,640.49	\$830,805.58	\$830,805.58	\$830,805.58	\$830,805.58	\$196,834.91
3100	SERVICIOS BÁSICOS	\$1,316,449.00	-\$317,710.00	\$998,739.00	\$812,115.66	\$812,115.66	\$812,115.66	\$812,115.66	\$186,623.34
3110	Energía eléctrica	\$1,316,449.00	-\$317,710.00	\$998,739.00	\$812,115.66	\$812,115.66	\$812,115.66	\$812,115.66	\$186,623.34
3111	Energía eléctrica	\$1,316,449.00	-\$317,710.00	\$998,739.00	\$812,115.66	\$812,115.66	\$812,115.66	\$812,115.66	\$186,623.34

Ejercicio del Presupuesto		Egresos Aprobado Al 31/12/2021	Ampliaciones / (Reducciones)	Egresos Modificado	Egresos Comprometido	Egresos Devengado	Egresos Ejercido	Egresos Pagado	Subejercicio
H. AYUNTAMIENTO									
3400	SERVICIOS FINANCIEROS, BANCARIOS Y COMERCIALES	\$1,000.00	\$2,501.49	\$3,501.49	\$1,289.92	\$1,289.92	\$1,289.92	\$1,289.92	\$2,211.57
3410	Servicios financieros y bancarios	\$1,000.00	\$2,501.49	\$3,501.49	\$1,289.92	\$1,289.92	\$1,289.92	\$1,289.92	\$2,211.57
3412	Comisiones	\$1,000.00	\$2,501.49	\$3,501.49	\$1,289.92	\$1,289.92	\$1,289.92	\$1,289.92	\$2,211.57
3500	SERVICIOS DE INSTALACIÓN, REPARACIÓN, MANTENIMIENTO	\$25,000.00	\$400.00	\$25,400.00	\$17,400.00	\$17,400.00	\$17,400.00	\$17,400.00	\$8,000.00
3510	Conservación y mantenimiento menor de inmuebles	\$0.00	\$17,400.00	\$17,400.00	\$17,400.00	\$17,400.00	\$17,400.00	\$17,400.00	\$0.00
3511	Conservación y mantenimiento menor de inmuebles	\$0.00	\$17,400.00	\$17,400.00	\$17,400.00	\$17,400.00	\$17,400.00	\$17,400.00	\$0.00
3550	Reparación y mantenimiento de equipo de transporte	\$25,000.00	-\$17,000.00	\$8,000.00	\$0.00	\$0.00	\$0.00	\$0.00	\$8,000.00
3551	Reparación y mantenimiento de equipo de transporte	\$25,000.00	-\$17,000.00	\$8,000.00	\$0.00	\$0.00	\$0.00	\$0.00	\$8,000.00
FONDO DE APORTACION PARA EL FOR		\$2,562,900.00	\$183,946.16	\$2,746,846.16	\$2,411,626.40	\$2,411,626.40	\$2,411,626.40	\$2,411,626.40	\$335,219.76
250105 FONDO PARA LA INFRAESTRUCTURA SOCIAL MUNICIPAL 2021									
3000	SERVICIOS GENERALES	\$1,000.00	\$49.85	\$1,049.85	\$81.20	\$81.20	\$81.20	\$81.20	\$968.65
3400	SERVICIOS FINANCIEROS, BANCARIOS Y COMERCIALES	\$1,000.00	\$49.85	\$1,049.85	\$81.20	\$81.20	\$81.20	\$81.20	\$968.65
3410	Servicios financieros y bancarios	\$1,000.00	\$49.85	\$1,049.85	\$81.20	\$81.20	\$81.20	\$81.20	\$968.65
3412	Comisiones	\$1,000.00	\$49.85	\$1,049.85	\$81.20	\$81.20	\$81.20	\$81.20	\$968.65
6000	INVERSIÓN PÚBLICA	\$4,574,750.00	\$793.43	\$4,575,543.43	\$4,575,543.08	\$3,202,993.65	\$3,202,993.65	\$3,202,993.65	\$1,372,549.78
6100	OBRA PÚBLICA EN BIENES DE DOMINIO PÚBLICO	\$4,015,750.00	\$559,793.43	\$4,575,543.43	\$4,575,543.08	\$3,202,993.65	\$3,202,993.65	\$3,202,993.65	\$1,372,549.78
6110	Edificación habitacional	\$1,500,000.00	-\$371,017.52	\$1,128,982.48	\$1,128,982.17	\$1,128,982.17	\$1,128,982.17	\$1,128,982.17	\$0.31
6111	Edificación habitacional	\$1,500,000.00	-\$371,017.52	\$1,128,982.48	\$1,128,982.17	\$1,128,982.17	\$1,128,982.17	\$1,128,982.17	\$0.31
6130	Construcción de obras para el abastecimiento de agua, petróleo, c	\$0.00	\$2,074,011.48	\$2,074,011.48	\$2,074,011.48	\$2,074,011.48	\$2,074,011.48	\$2,074,011.48	\$0.00
6131	Construcción de obras para el abastecimiento de agua, petróleo, c	\$0.00	\$2,074,011.48	\$2,074,011.48	\$2,074,011.48	\$2,074,011.48	\$2,074,011.48	\$2,074,011.48	\$0.00
6150	Construcción de vías de comunicación	\$2,515,750.00	-\$1,143,200.53	\$1,372,549.47	\$1,372,549.43	\$0.00	\$0.00	\$0.00	\$1,372,549.47
6151	Construcción de vías de comunicación	\$2,515,750.00	-\$1,143,200.53	\$1,372,549.47	\$1,372,549.43	\$0.00	\$0.00	\$0.00	\$1,372,549.47
6200	OBRA PÚBLICA EN BIENES PROPIOS	\$559,000.00	-\$559,000.00	\$0.00	\$0.00	\$0.00	\$0.00	\$0.00	\$0.00
6230	Construcción de obras para el abastecimiento de agua, petróleo, c	\$559,000.00	-\$559,000.00	\$0.00	\$0.00	\$0.00	\$0.00	\$0.00	\$0.00
6231	Construcción de obras para el abastecimiento de agua, petróleo, c	\$559,000.00	-\$559,000.00	\$0.00	\$0.00	\$0.00	\$0.00	\$0.00	\$0.00
FONDO PARA LA INFRAESTRUCTURA S		\$4,575,750.00	\$843.28	\$4,576,593.28	\$4,575,624.28	\$3,203,074.85	\$3,203,074.85	\$3,203,074.85	\$1,373,518.43
Total Final		\$44,304,713.00	\$742,665.24	\$45,047,378.24	\$21,394,867.39	\$20,022,317.96	\$20,022,317.96	\$20,022,317.96	\$25,025,060.28





MUNICIPIO DE SUCILA
Estado de Yucatán
Indicadores Financieros
Del 01/ene/2021 Al 31/dic./2021

Usr: supervisor
 Rep: rptIndicadores

Fecha y hora de Impresión | 23/ene./2022
 09:06 p. m.

Indicador	Resultado	Parametro
01.- LIQUIDEZ (Activo Circulante / Pasivo Circulante)		
\$1,955,118.63 / \$115,747.66 Se dispone de 16.89 de activo circulante para pagar cada \$1.00 de obligaciones a corto plazo. Por lo que se cuenta con liquidez.	16.89	a) Positivo = mayor de 1.1 veces b) Aceptable = de 1.0 a 1.1 veces c) No aceptable = menor a 1.0 veces
02.- MÁRGEN DE SEGURIDAD ((Activo Circulante - Pasivo Circulante) / Pasivo Circulante)		
(\$1,955,118.63 - \$115,747.66) / \$115,747.66 Se cuenta con un nivel positivo de margen de seguridad para solventar contingencias.	1589.12%	a) Positivo = mayor a 35% b) Aceptable = de 0% a 35% c) No aceptable = menor a 0%
03.- PROPORCIÓN DEL PASIVO A CORTO PLAZO SOBRE EL PASIVO TOTAL (Pasivo Circulante/Pasivo Total)		
(\$115,747.66 / \$115,747.66) El resultado indica que el financiamiento a corto plazo predomina respecto al pasivo a largo plazo.	100.00%	a) Positivo = mayor o igual a 50% b) No Aceptable = menor a 50%
04.- SOLVENCIA (Pasivo Total / Activo Total)		
\$115,747.66 / \$14,120,127.44 Se cuenta con un nivel positivo de solvencia para cumplir con sus compromisos a largo plazo.	0.81%	a) Positivo = mayor a 35% b) Aceptable = de 0% a 35% c) No aceptable = menor a 0%
05.- AUTONOMÍA FINANCIERA (Ingresos Propios / Ingresos Totales)		
\$21,261,881.95 / \$21,261,881.95 El resultado refleja el porcentaje de los ingresos propios, por lo que se cuenta con autonomía financiera.	100.00%	a) Positivo = mayor o igual a 50% b) No aceptable = menor a 50%
06.- AUTONOMÍA FINANCIERA PARA CUBRIR EL GASTO CORRIENTE (Ingresos Propios / Gasto Corriente)		
\$21,261,881.95 / \$14,479,085.80 El gasto corriente es cubierto en un 146.84% con recursos propios, por lo cual se cuenta con un nivel positivo de autonomía financiera, para cubrir su gasto corriente.	146.84%	a) Positivo = mayor al 55% b) Aceptable = 45% al 55% c) No aceptable = menor al 45%
07.- REALIZACIÓN DE INVERSIONES, SERVICIOS Y BENEFICIO SOCIAL (Gasto de capital / Otros Ingresos)		
	0.00	a) Positivo = mayor al 70% b) Aceptable = 60% al 70% c) No aceptable = menor al 60%
08.- RESULTADO FINANCIERO ((Saldo Inicial + Ingresos Totales) / Gasto Total)		
\$172,108.82 + \$21,261,881.95 / \$20,022,317.96 Se cuenta con un nivel Positivo de equilibrio financiero en la administración de los recursos.	1.07	a) Positivo = Igual o mayor a 1 b) No Aceptable = Menor a 1
09.- PROPORCIÓN DEL GASTO CORRIENTE SOBRE EL GASTO TOTAL (Gasto corriente / Gasto Total)		
\$14,479,085.80 / \$20,022,317.96 El gasto corriente representan el 72.31% del gasto total.	72.31%	
10.- PROPORCIÓN DE LOS SERVICIOS PERSONALES AL GASTO CORRIENTE (Servicios Personales/Gasto corriente)		
\$5,906,934.28 / \$14,479,085.80 Los servicios personales representan el 47.70% del gasto corriente.	47.70%	

Tesorero Municipal



MUNICIPIO DE SUCILA
Estado de Yucatán
Indicadores Financieros
Del 01/ene/2021 Al 31/dic./2021


Fecha y hora de Impresión | 23/ene./2022
 09:06 p. m.

Usu: supervisor
 Rep: rptIndicadores

Indicador	Resultado Parametro
-----------	---------------------

C. GABRIELA DE JESUS POOL CAMELO
 PRESIDENTE MUNICIPAL

C. JUANITA PENICHE OSORIO
 SECRETARIO MUNICIPAL



C. EDGAR LORIA NOVELO
 SINDICO MUNICIPAL





C. JOSUE MANUEL CANUL CAMELO
 TESORERO MUNICIPAL



Tesorero
Municipal

El formato para la relación de cuentas bancarias productivas específicas es el siguiente:

Municipio de Sucilá, Yucatán		
RELACIÓN DE CUENTAS BANCARIAS PRODUCTIVAS ESPECÍFICAS		
PERIODO (2021)		
FONDO, PROGRAMA O CONVENIO	DATOS DE LA CUENTA BANCARIA	
	Institución Bancaria	Número de Cuenta
Fondo de Participaciones Municipales 2021 - 2024	BBVA BANCOMER SA	117437692
Fondo de Infraestructura Social Municipal 2021	BBVA BANCOMER SA	117437846
Fondo de Aportaciones Para el Fortalecimiento de los Municipios 2021	BBVA BANCOMER SA	117437900
Ingresos Propios 2021 - 2024	BBVA BANCOMER SA	117501374



CUENTA PÚBLICA 2021
Relación de Esquemas Bursátiles y de Coberturas Financieras
Al 31 de diciembre de 2021
(Pesos)
Sucilá, Yucatán

“SIN INFORMACIÓN POR REVELAR”

“Bajo protesta de decir verdad declaramos que los Estados Financieros y sus Notas son razonablemente correctos y responsabilidad del emisor”

PRESIDENTA MUNICIPAL
C. GABRIELA DE JESUS POOL CAMELO

SINDICO MUNICIPAL
C. EDGAR LORIA NOVELO

SINDICO MUNICIPAL

SECRETARIO MUNICIPAL
C. JUANITA BENICHO OSORIO

TESORERO MUNICIPAL
C. JOSE MANUEL CANUEL CAMELO
Tesorería Municipal